

Актуально на 24 апр 2023

Как организовать выдачу зимней спецодежды

Игорь Иванников, Руководитель направления Промбезопасность и Экология

Ирина Матчина, Главный редактор Системы Охрана труда

Эксперты Системы подготовили интерактивную рекомендацию для выдачи зимней спецодежды. Сервисы внутри рекомендации рассчитают, сколько СИЗ выдать и в какие сроки. Вам останется только перенести результаты в личную карточку учета СИЗ.

Выдайте в холодное время года работнику зимние средства защиты по [типовым отраслевым нормам](#) и с учетом климатического пояса, где работают сотрудники ([п. 21 Межотраслевых правил](#), утв. [приказом Минздравсоцразвития от 01.06.2009 № 290н](#)).

Какие зимние СИЗ выдавать

С наступлением холодов выдайте работникам специальные средства с защитой от холода ([п. 4 приложения 1 к ТР ТС 019/2011](#)):

- защитную одежду;
- средства защиты рук;
- обувь с защитой от скольжения;
- головные уборы.

Предметы зимней спецодежды во всех климатических поясах одинаковые, но различаются по теплоизоляционным свойствам ([п. 4 таблицы № 2 ТР ТС 019/2011](#)).

Дополнительно выдайте сотрудникам, которые работают на открытом воздухе, средства защиты лица и органов дыхания.

Приобретайте зимние СИЗ с сертификатом соответствия. Зимние СИЗ защищают работников от риска обморожения, то есть необратимого вреда здоровью. Поэтому зимние СИЗ относят ко [второму классу](#) и они подлежат обязательной сертификации.

Выдайте работникам СИЗ на основании результатов спецоценки условий труда с учетом Типовых норм. Если профессии работника нет в отраслевых Типовых нормах с учетом деятельности организации, руководствуйтесь Типовыми нормами, утвержденными [приказом Минтруда от 09.12.2014 № 997н](#), либо [Типовыми нормами](#) для работников, профессии которых характерны для выполняемых работ.

[Воспользуйтесь чат-ботом](#), чтобы определить сроки носки зимней спецодежды и спецобуви по Типовым нормам, утвержденным [приказом Минтруда от 09.12.2014 № 997н](#).

На какой срок выдавать зимние СИЗ

Выдайте зимние СИЗ на срок, который зависит от климатического пояса, где работают сотрудники.

В России пять климатических поясов: первый, второй, третий, четвертый и особый. В первом климатическом поясе температура в зимний период достигает в среднем -1°C , во втором -10°C , в третьем -18°C , в четвертом -41°C и в особом -25°C . Чтобы определить срок эксплуатации зимних СИЗ, [используйте расчетчик](#).

Картинка. Карта климатических поясов



Чат-бот по зимней спецодежде

Чат-бот поможет узнать сроки носки теплой спецодежды и спецобуви в вашем регионе. Сроки носки указаны по Типовым нормам, утвержденным [приказом Минтруда от 09.12.2014 № 997н](#), а климатические пояса – по [ГОСТ 12.4.303-2016](#).

Когда выдавать зимние СИЗ

Теплую спецодежду и спецобувь выдайте работникам с наступлением холодного времени года. Каждое предприятие устанавливает самостоятельно срок пользования теплой спецодеждой и спецобувью – начало и конец холодного периода года, при этом [учтите мнение профсоюза](#), если он есть на предприятии, а также местные производственные и климатические условия.

Как правило, теплую спецодежду выдают работнику в конце октября – начале ноября и возвращают на склад в середине марта. Чтобы определить, в какие даты обычно выдают зимние СИЗ в вашем регионе, [воспользуйтесь расчетчиком](#).

Расчетчик выдачи зимних СИЗ

Начните вводить регион, и расчетчик выдаст даты начала и окончания зимнего периода. Например, впишите «Москва».

Сколько комплектов зимних СИЗ выдать

Работодатель должен выдать только один комплект зимних СИЗ, но удобнее выдать два комплекта, чтобы у работников всегда была спецодежда на случай чистки, ремонта. Если выдать работнику два комплекта спецодежды, это в два раза увеличит срок использования СИЗ по сравнению с [Типовыми нормами](#) (п. 30 Правил, утв. [приказом Минздравсоцразвития от 01.06.2009 № 290н](#)).

Ведите учет зимних СИЗ в личной карточке. На СИЗ нанесите бирки с фамилией и инициалами работника, который использовал спецодежду. После мероприятий по уходу или сезонному хранению возвратите спецодежду и спецобувь тем же работникам.



[ЛИЧНАЯ КАРТОЧКА УЧЕТА ВЫДАЧИ СИЗ](#)

Как хранить зимние СИЗ

Для хранения зимних СИЗ используйте специально оборудованные помещения – гардеробные ([п. 31 Правил](#), утв. [приказом Минздравсоцразвития от 01.06.2009 № 290н](#)). Гардеробные размещают с учетом строительных норм и правил, утвержденных [постановлением Госстроя от 30.12.1987 № 313](#) (СНиП 2.09.04-87 «Административные и бытовые здания»).

Внимание

Запрещено совместное хранение в одном шкафу спецодежды и личных вещей

Обеспечьте работников индивидуальными шкафами для хранения СИЗ и разделите перегородкой места для хранения личных вещей и спецодежды.

Когда сдают зимние СИЗ

С наступлением теплого времени года сотрудники сдают зимние СИЗ для организованного хранения до следующего сезона ([п. 21 Правил](#), утв. [приказом Минздравсоцразвития от 01.06.2009 № 290н](#)). Сроки и порядок сдачи сезонных СИЗ на организованное хранение пропишите в положении о бесплатной выдаче СИЗ.



[ПОЛОЖЕНИЕ О БЕСПЛАТНОЙ ВЫДАЧЕ СИЗ](#)

Как обеспечить уход за зимними СИЗ

После того как работник сдаст зимние СИЗ на склад, организуйте стирку, чистку, сушку, дезинфекцию СИЗ и необходимый ремонт ([п. 30 Правил](#), утв. [приказом Минздравсоцразвития от 01.06.2009 № 290н](#)).


Разработайте график сдачи СИЗ в стирку. [Периодичность стирки](#) зависит от производства. Если СИЗ забирают в стирку, обеспечьте сотрудника запасным комплектом. Чтобы организовать собственную прачечную для ухода за спецодеждой, [подготовьте помещение, оборудование](#) и получите разрешение в Роспотребнадзоре. Лицензию получать не требуется ([Межотраслевые правила по охране труда при химической чистке, стирке](#), утв. [постановлением Минтруда от 16.10.2000 № 75](#)).




ГРАФИК СТИРКИ И РЕМОНТА СПЕЦОДЕЖДЫ

Как продлить срок носки зимних СИЗ


В сроки носки зимней спецодежды и спецобуви входит время их организованного хранения в теплые месяцы. Если срок носки теплых СИЗ по календарю истек, выдайте работнику новый комплект. Пригодные для дальнейшей эксплуатации СИЗ можно использовать после окончания срока носки, если провести [специальное обслуживание](#) (п. 22 Правил, утв. [приказом Минздравсоцразвития от 01.06.2009 № 290н](#)). Чтобы продлить срок носки спецодежды, издайте приказ, создайте комиссию по определению пригодности СИЗ с истекшим сроком носки и утвердите акт.



[Приказ об утверждении акта о пригодности СИЗ](#)



[Приказ о создании комиссии по определению пригодности СИЗ](#)



[Акт осмотра спецодежды](#)

Подробнее, как продлить срок носки спецодежды, [читайте в рекомендации](#).

Что грозит работодателю, если не выдать работникам зимние СИЗ

Если работникам не выдали зимние СИЗ или выдали СИЗ, которые не прошли сертификацию, то работодателю грозит штраф ([ч. 4 ст. 5.27.1 КоАП](#)):

- должностному лицу – от 20 000 до 30 000 руб.;
- предпринимателю – от 20 000 до 30 000 руб.;
- организации – от 130 000 до 150 000 руб.

© Материал из Справочной системы «Охрана труда»

<https://vip.1otruda.ru>

Дата копирования: 24.04.2023