

Актуально на 24 апр 2023

Вопросы для тестирования в ЕИСОТ. Программа оказания первой помощи пострадавшим

В материале – актуальные вопросы для тестирования в ЕИСОТ по программе оказания первой помощи пострадавшим. Базу собирают эксперты Системы, когда проходят тестирование самостоятельно. Эксперты Системы готовят обоснования правильных ответов, оно появится под ответом на вопрос.

Установите соответствия при мероприятиях по оказанию первой помощи пострадавшему на обрабатывающем производстве

Вопрос 1

Укажите место давления руками при проведении сердечно-легочной реанимации

- На правую половину грудной клетки
- На верхнюю половину грудины
- На левую половину грудной клетки
- На центр грудной клетки**

Вопрос 2

Что следует сделать при оказании первой помощи пострадавшему водителю автомобиля, попавшего в дорожно-транспортное происшествие, перевернувшегося несколько раз, при необходимости экстренного извлечения водителя в связи с риском возгорания автомобиля

- Необходимо предложить пострадавшему попытаться выбраться самостоятельно

- Извлекать пострадавшего необходимо только после иммобилизации конечностей и шеи подручными средствами
- **При извлечении необходимо обязательно фиксировать голову и шею пострадавшего своими руками**
- Пострадавшего не следует извлекать, следует дождаться бригады скорой медицинской помощи или спасателей

Вопрос 3

Сформулируйте правило наложения повязки при химическом ожоге одного глаза

- При травме одного глаза, первичная повязка должна закрывать оба глаза для исключения попадания отравляющего вещества в неповрежденный глаз
- **При травме одного глаза, первичная повязка должна закрывать оба глаза для исключения синхронизированных движений в поврежденном глазу**
- При травме одного глаза, первичная повязка должна закрывать только поврежденный глаз, чтобы сохранить возможность самостоятельного передвижения пострадавшего

Вопрос 4

Пострадавшему с ранением плеча и сильным венозным кровотечением была наложена давящая повязка на рану. Спустя 15 минут повязка пропиталась кровью. Что следует сделать?

- Удалить старую повязку, наложив на ее место новую
- **Наложить новую повязку поверх старой**
- Не трогая старую повязку, наложить кровоостанавливающий жгут
- Сняв старую повязку, плотно затампонировать рану салфетками марлевыми, после чего повторно наложить давящую повязку

Вопрос 5

Укажите последовательность мероприятий первой помощи при судорожном синдроме

Установите правильную последовательность

Позиция	Ответ	Выбрать позицию
1	Обеспечить безопасность при оказании первой помощи	↑ ↓
2	По возможности уложить работника с приступами на ровную поверхность	↑ ↓
3	Освободить от стесняющей одежды	↑ ↓
4	Подложить под голову пострадавшего что-нибудь мягкое	↑ ↓
5	В случаях возникновения рвоты осторожно повернуть пострадавшего на бок	↑ ↓
6	После прекращения приступа уложить пострадавшего в устойчивое боковое положение	↑ ↓

Вопрос 6

Выберите действия при оказании первой помощи пострадавшему при плаче

- Переключить внимание пострадавшего резким вопросом
- Включить пострадавшего в посильную деятельность
- Дать пострадавшему выговориться, воздерживаясь при этом от советов**
- Ударить по щекам и прикрикнуть на пострадавшего, чтобы он не плакал

Вопрос 7

Установите соответствия при мероприятиях по оказанию первой помощи пострадавшему в деятельности здравоохранения и социальных услуг

Установите правильное соответствие

Позиция	Набор вариантов 1	Набор вариантов 2	Выбрать позицию
1	Мероприятия по восстановлению проходимости дыхательных путей	Запрокидывание головы с подъемом подбородка	↑ ↓
2	Мероприятия по поддержанию проходимости дыхательных путей	Придание устойчивого бокового положения	↑ ↓
3	Определение наличия сознания у пострадавшего	Легкое потряхивание за плечи пострадавшего	↑ ↓
4	Мероприятия по проведению сердечно-легочной реанимации	Давление на грудину пострадавшего	↑ ↓

Вопрос 8

Если давящая повязка, наложенная пострадавшему с ранением плеча и сильным венозным кровотечением, спустя 15 минут пропиталась кровью, то необходимо

- Не трогая старую повязку, наложить кровоостанавливающий жгут
- Удалить старую повязку, наложив на её место новую
- Наложить дополнительную давящую повязку поверх старой**
- Сняв старую повязку, плотно затампонировать рану марлевыми салфетками, после чего повторно наложить давящую повязку

Вопрос 9

После обзорного осмотра пострадавшего и остановки кровотечения необходимо

- Доставить пострадавшего в медицинскую организацию, контролируя состояние и осуществляя психологическую поддержку
- Дождаться прибытия скорой медицинской помощи, контролируя состояние и оказывая психологическую поддержку пострадавшему

- Опросить пострадавшего об обстоятельствах происшествия, предложить воды
- **Осуществить подробный осмотр в определенной последовательности для выявления травм различных областей тела и других состояний, требующих оказания первой помощи**

Вопрос 10

Выберите условия, при которых осуществляется экстренное извлечение пострадавшего из аварийного автомобиля или труднодоступного места?



- Экстренное извлечение пострадавшего производится только силами сотрудников скорой медицинской помощи или спасателями МЧС
- Во всех случаях, когда пострадавшему требуется немедленное оказание первой помощи
- **При наличии угрозы для жизни и здоровья пострадавшего и невозможности оказания первой помощи в автомобиле (труднодоступном месте)**
- В случае, если у пострадавшего отсутствуют признаки серьезных травм


Вопрос 11



Установите соответствие между действием и названиями приемов временной остановки кровотечения

Установите правильное соответствие

Позиция	Набор вариантов 1	Набор вариантов 2	Выбрать позицию
---------	-------------------	-------------------	-----------------

1	 <p>Бедренная</p>	Пальцевое прижатие артерии к кости	↑↓
2		Наложение импровизированного жгута	↑↓

3		Наложение давящей повязки	↑↓
4		Прямое давление на рану	↑↓

5		Максимальное сгибание конечности в суставе	↑↓
6		Наложение артериального жгута	↑↓

Вопрос 12

Установите правильную последовательность восстановления проходимости дыхательных путей и определения признаков жизни

Установите правильную последовательность

Позиция	Ответ	Выбрать позицию
1	Запрокинуть голову с подъемом подбородка	↑ ↓
2	Выдвинуть нижнюю челюсть (при необходимости)	↑ ↓
3	Определить наличие нормального дыхания с помощью слуха, зрения и осязания	↑ ↓
4	Определить наличие кровообращения путем проверки пульса на магистральных артериях	↑ ↓

Вопрос 13

Установите соответствие между состоянием, требующим оказания первой помощи, и его внешними признаками

Установите правильное соответствие

Позиция	Набор вариантов 1	Набор вариантов 2	Выбрать позицию
1	Ожог верхних дыхательных путей	Одышка, кашель, копченость лица	↑ ↓
2	Перегревание	Повышенная температура тела, головная боль, тошнота и рвота, головокружение, слабость, потеря сознания, судороги, учащенное сердцебиение, учащенное поверхностное дыхание	↑ ↓
3	Отморожение	Потеря чувствительности кожи, появление на ней белых, безболезненных участков	↑ ↓
4	Переохлаждение	Жалобы на ощущение холода, дрожь, озноб в начальной стадии переохлаждения, в дальнейшем появляется заторможенность, утрачивается воля к спасению, появляется урежение пульса и дыхания	↑ ↓

Вопрос 14

Для оказания первой помощи при носовом кровотечении необходимо подготовить

- Кровоостанавливающий жгут
- Лейкопластырь
- Пузырь со льдом
- Устройство для проведения искусственного дыхания «рот-устройство-рот»

Вопрос 15

Укажите последовательность действий при оказании помощи человеку, получившему травму

Установите правильную последовательность

Позиция	Ответ	Выбрать позицию
1	Обеспечить безопасные условия для оказания первой помощи	↑ ↓
2	Убедиться в наличии признаков жизни у пострадавшего	↑ ↓
3	Провести обзорный осмотр для определения наличия кровотечения	↑ ↓
4	Определить вид кровотечения	↑ ↓
5	Выполнить остановку кровотечения наиболее подходящим способом или их комбинацией	↑ ↓

Вопрос 16

На месте проведения работ по добыче полезных ископаемых вы обнаружили работника без сознания и дыхания. Провели комплекс сердечно-легочной реанимации. Каковыми будут ваши действия в случае успешно проведенной СЛР у пострадавшего

- Похлопать его по щекам, дать понюхать нашатырного спирта

- **Перевести в устойчивое боковое положение и ожидать приезда СМП, контролируя сознание пострадавшего**
- Оставить лежать в положении на спине, ожидая приезда СМП
- Попытаться привести в сознание пострадавшего, громко с ним разговаривая

Вопрос 17

Установите соответствие между способом перемещения пострадавшего и травмы, при которой используется данный способ

Установите правильное соответствие

Позиция	Набор вариантов 1	Набор вариантов 2	Выбрать позицию
1	Перемещение пострадавшего на руках	Используется для переноски пострадавших, находящихся без сознания. Нежелательно для пострадавших с подозрением на травму позвоночника	↑ ↓
2	Перемещение пострадавшего в одиночку волоком	Используется для перемещения на близкое расстояние пострадавших, имеющих значительный вес. Нежелательно для пострадавших с травмами нижних конечностей	↑ ↓
3	Перемещение пострадавшего в одиночку на спине	Может использоваться для переноски пострадавших, имеющих небольшой вес. Не применяется для переноски пострадавших, находящихся без сознания	↑ ↓
4	Перемещение пострадавшего в одиночку с поддержкой	Используется для перемещения легкопострадавших лиц, находящихся в сознании	↑ ↓

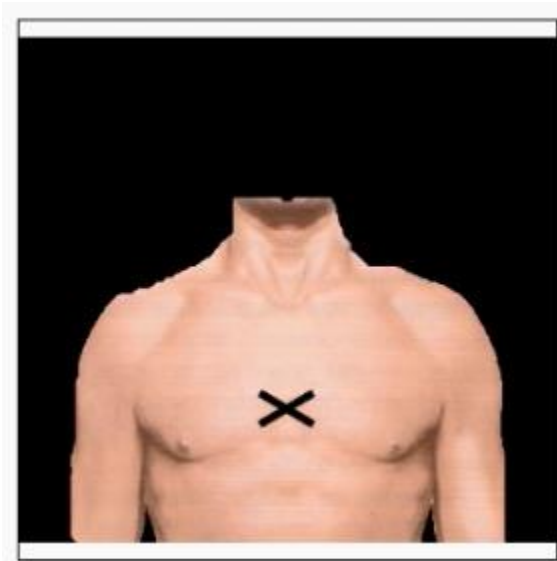
Вопрос 18

Если при проведении искусственного дыхания «рот ко рту» воздух не поступает в легкие пострадавшего, грудная клетка не поднимается, то для осуществления эффективных вдохов искусственного дыхания, прежде всего, необходимо

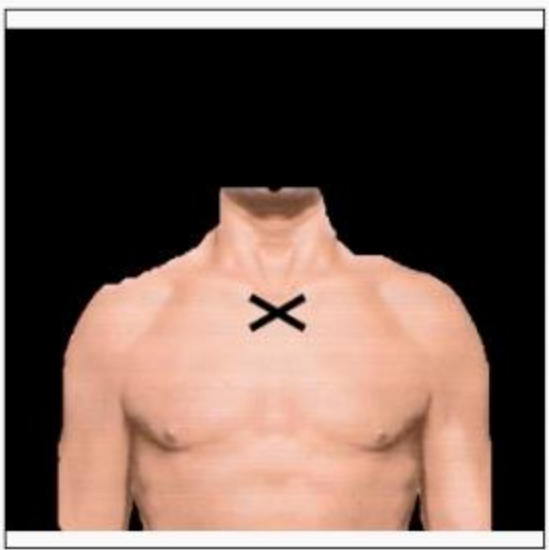
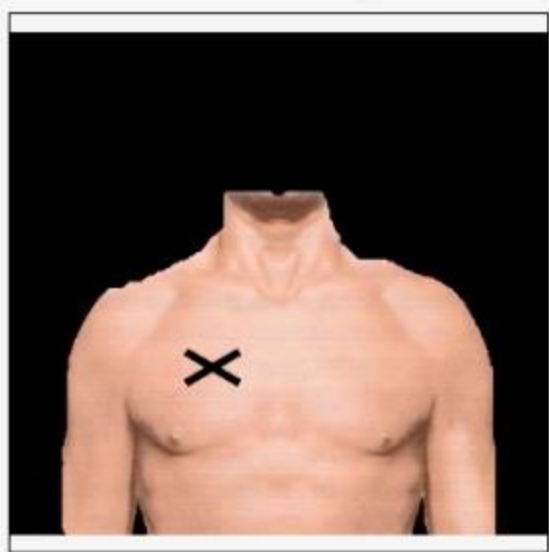
- Выполнить искусственное дыхание, используя подручные средства (трубки)
- Извлечь изо рта пострадавшего вставные челюсти
- **Тщательно запрокинуть голову пострадавшего, поднять подбородок**
- Попытаться очистить ротоглотку пострадавшего двумя пальцами, обмотанными бинтом или носовым платком

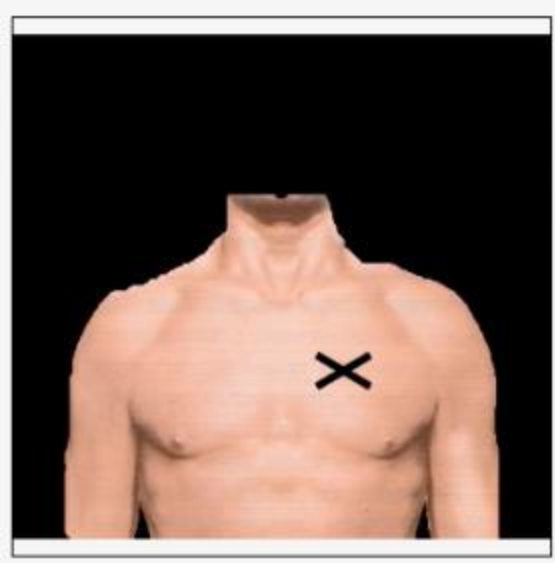
Вопрос 19

Укажите место давления руками при проведении сердечно-легочной реанимации



Правильный ответ





Вопрос 20

Пальцевое прижатие артерии позволяет достаточно быстро и эффективно останавливать кровотечение

- Из крупных артерий
- При любых видах кровотечений
- Из крупных вен
- Нет правильного ответа
- Все ответы правильные
- Из раны

Вопрос 21

Из представленного списка выберите признаки полной непроходимости дыхательных путей

Возможен выбор нескольких вариантов ответа

- Не может говорить
- Руками держится за шею
- Лицо багрово-синюшное
- Сильный кашель с мокротой
- Руками держится за живот

Вопрос 22

Во время проведения занятия в бассейне преподаватель потерял сознание и упал. Коллеги убедились в собственной безопасности и приступили к оказанию первой помощи. Установите правильную последовательность при выполнении мероприятий по восстановлению проходимости дыхательных путей и определению признаков жизни у пострадавшего

Установите правильную последовательность

Позиция	Ответ	Выбрать позицию
1	Запрокидывание головы с подъемом подбородка	↑ ↓
2	Выдвижение нижней челюсти	↑ ↓
3	Определение наличия дыхания с помощью слуха, зрения и осязания	↑ ↓
4	Определение наличия кровообращения, проверка пульса на магистральных артериях	↑ ↓

Вопрос 23

Для остановки кровотечения из волосистой части головы необходимо выполнить

- Прямое давление на рану
- Повязку «чепец»

- Прямое давление на рану и наложить давящую повязку**
- Нет правильного ответа
- Наложить жгут на шею

Вопрос 24

При кровотечении из каких ран верхнюю конечность заводят за спину со сгибанием в локтевом суставе и фиксируют бинтом?

- Ран в области локтевого сустава
- Ран верхней части плеча и подключичной области**
- Ран нижней части плеча
- Ран предплечья и кисти

Вопрос 25

Если давящая повязка начинает пропитываться кровью, то

- Наложить кровоостанавливающий жгут и снять повязку
- Не снимая повязки наложить кровоостанавливающий жгут
- Поверх нее наложить еще несколько стерильных салфеток и туго прибинтовать**
- Нет правильного ответа
- Снять повязку и наложить новую

Вопрос 26

Установите соответствие между определениями и терминами

Установите правильное соответствие

Позиция	Набор вариантов 1	Набор вариантов 2	Выбрать позицию
1	Поверхностное повреждение, нанесённое острым предметом в виде тонкой линии	Царапина	↑ ↓
2	Потеря крови, возникающая вследствие повреждения кровеносных сосудов	Кровотечение	↑ ↓
3	Неглубокие раны с повреждением только поверхностных слоёв кожи или слизистой оболочки, нанесённые плоским предметом на большом протяжении	Ссадина	↑ ↓
4	Нарушение целостности кожи, слизистых оболочек с повреждением различных тканей и органов, вызванное механическим воздействием	Рана	↑ ↓

Вопрос 27

Укажите последовательность действий при осуществлении вдохов искусственного дыхания пострадавшему, находящемуся без самостоятельного дыхания

Установите правильную последовательность

Позиция	Ответ	Выбрать позицию
1	Восстановить проходимость дыхательных путей пострадавшего	↑ ↓
2	Необходимо сделать свой нормальный вдох	↑ ↓
3	Герметично обхватить своими губами рот пострадавшего, зажать его нос	↑ ↓
4	Выполнить равномерный выдох в дыхательные пути пострадавшего в течение 1 секунды	↑ ↓
5	Дать пострадавшему совершить пассивный выдох (продолжая поддерживать проходимость дыхательных путей)	↑ ↓

6	Повторить описанные манипуляции	↑↓
---	---------------------------------	----

Вопрос 28

Выберите опасные факторы пожара, которые могут нанести вред жизни, здоровью работника

Возможен выбор нескольких вариантов ответа

- Повышенная температура окружающих предметов
- Увеличение концентрации CO₂
- Тепловой поток**
- Повышенная температура окружающей среды**

Вопрос 29

Из представленного списка выбрать факторы, способствующие отморожению

Возможен выбор нескольких вариантов ответа

- Усиление теплоотдачи**
- Снижение теплоотдачи
- Снижение теплопродукции**
- Снижение термоизолирующих свойств одежды и обуви**
- Увеличение теплопродукции

Вопрос 30

Укажите документ, содержащий информацию об утверждении требований к комплектации медицинскими изделиями аптечки для оказания первой помощи пострадавшим в дорожно-транспортных происшествиях (автомобильной)

- Приказ Министерства здравоохранения РФ от 8 октября 2020 г. N 1080н**
- Приказ Министерства здравоохранения РФ от 28 сентября 2020 г. N 1029н
- Приказ Министерства здравоохранения РФ от 15 декабря 2020 г. N1331н
- Приказ Министерства здравоохранения РФ от 31 мая 2019 г. N 348н
- Приказ Министерства здравоохранения и социального развития РФ от 4 мая 2012 г. N 477н

Вопрос 31

В качестве импровизированного жгута можно использовать подручные средства

Возможен выбор нескольких вариантов ответа

- Проволоку
- Шнурок
- Платок**
- Галстук**
- Веревку

Вопрос 32

Из предложенных вариантов выберите наиболее быстрый способ остановки артериального кровотечения

- Максимальное сгибание конечности в суставе
- Прямое давление на рану

- Наложение давящей повязки
- **Наложение кровоостанавливающего жгута**

Вопрос 33

Выберите травму, при которой перемещение пострадавшего в одиночку на плече может быть неподходящим вариантом

- Травма головы
- Ожоги и отморожения
- Травма конечностей
- **Травма груди и живота**

Вопрос 34

Укажите простейшие меры профилактики инфекционных заболеваний, передающихся при непосредственном контакте с человеком, его кровью и другими биологическими жидкостями

Возможен выбор нескольких вариантов ответа

- **Для снижения риска заражения при оказании первой помощи следует использовать защитные устройства для проведения искусственного дыхания «рот-устройство-рот»**
- **В случае попадания крови и других биологических жидкостей на кожу следует немедленно смыть их проточной водой, тщательно вымыть руки**
- **Для снижения риска заражения при оказании первой помощи следует использовать медицинские перчатки (для защиты рук)**
- Табельные и подручные средства для оказания первой помощи подвергнуть кипячению не менее 10 минут

- Для снижения риска заражения следует инструменты для оказания помощи обработать открытым огнем

Вопрос 35

Установите правильную последовательность перевода пострадавшего, находящегося без сознания в устойчивое боковое положение

Установите правильную последовательность

Позиция	Ответ	Выбрать позицию
1	Расположить ближнюю руку пострадавшего под прямым углом к его телу	↑ ↓
2	Дальнюю руку пострадавшего приложить тыльной стороной ладони к противоположной щеке пострадавшего, придерживая ее своей рукой	↑ ↓
3	После этого согнуть дальнюю от себя ногу пострадавшего в колене, поставить ее с опорой на стопу, надавить на колено этой ноги на себя и повернуть пострадавшего	↑ ↓
4	После поворота пострадавшего набок слегка запрокинуть его голову для открытия дыхательных путей и подтянуть ногу, лежащую сверху, ближе к животу	↑ ↓

Вопрос 36

Укажите последовательность действий при полном нарушении проходимости верхних дыхательных путей у ребенка старше 1 года

Установите правильную последовательность

Позиция	Ответ	Выбрать позицию
1	Встать сбоку и немного сзади пострадавшего ребенка. Придерживая его одной рукой, другой наклонить его вперед	↑ ↓

2	Нанести 5 резких ударов основанием своей ладони между лопатками пострадавшего ребенка, дозируя усилия	↑ ↓
3	Проверять после каждого удара, не удалось ли устранить нарушение проходимости	↑ ↓
4	Если после 5 ударов инородное тело не удалено, то перейти к надавливаниям на живот над пупком в направлении внутрь и кверху, дозируя усилия. При необходимости повторить до 5 раз	↑ ↓
5	Когда вследствие надавливания инородное тело удалено – контролировать состояние ребенка, вызвать скорую медицинскую помощь	↑ ↓

Вопрос 37

В случае отморожения конечности необходимо

- Интенсивно растереть конечность шерстяной тканью
- **Наложить на конечность термоизолирующую повязку**
- Растереть конечность снегом
- Как можно скорее поместить конечность в теплую воду

Вопрос 38

Укажите последовательность действий в случае, если необходимо повторное наложение жгута

Установите правильную последовательность

Позиция	Ответ	Выбрать позицию
1	Осуществить пальцевое прижатие артерии выше жгута	↑ ↓
2	Снять жгут на 15 минут	↑ ↓

3	По возможности выполнить лёгкий массаж конечности, на которую был наложен жгут	↑ ↓
4	Наложить жгут чуть выше предыдущего места наложения	↑ ↓
5	Контролировать состояние пострадавшего	↑ ↓

Вопрос 39

Установите соответствие между видом стрессовой реакции и ее признаками

Установите правильное соответствие

Позиция	Набор вариантов 1	Набор вариантов 2	Выбрать позицию
1	Агрессивная реакция	Гнев, словесные оскорбления	↑ ↓
2	Плач	Подрагивание губ, наблюдается ощущение подавленности	↑ ↓
3	Истероидная реакция	Множество движений, театральные позы, эмоционально насыщенная, быстрая речь	↑ ↓
4	Страх	Сильное сердцебиение, учащенное поверхностное дыхание	↑ ↓

Вопрос 40

Вы с группой людей, проходя по помещениям научно-технической лаборатории, обнаружили лежащего без движения мужчину. Ваши действия

- Вызовете СМП и выйдете вместе с группой в безопасную, по вашему мнению, зону
- **Вытяните руки в стороны, чтобы остановить идущих за вами людей. Осмотритесь вокруг, окриknите пострадавшего.**
- Попросите одного из людей подойти к мужчине, второго же отправите за медицинской помощью

- Позвоните своему начальнику и будете ожидать его распоряжений

Вопрос 41

На одном из складских помещений вы увидели перед собой тело молодого мужчины, лежащего без движения. Какими будут ваши действия

- Отойти на безопасное, по вашему мнению, расстояние и вызвать экстренные службы
- Окликнуть прохожих и попросить их проверить состояние мужчины
- Вызвать СМП и обратиться к человеку
- Убедится в собственной безопасности и только после этого подойти к человеку, громко его окрикая

Вопрос 42

Укажите документ, содержащий список утвержденных состояний, при которых оказывается первая помощь пострадавшим

- Приказ Министерства здравоохранения РФ от 31 мая 2019 г. N 348н «Об утверждении перечня медицинских изделий, предназначенных для поддержания функций органов и систем организма работника, предоставляемых для использования на дому»
- **Приказ Министерства здравоохранения и социального развития РФ от 4 мая 2012 г. N 477н «Об утверждении перечня состояний, при которых оказывается первая помощь, и перечня мероприятий по оказанию первой помощи»**
- Приказ Минздрава РФ от 5 ноября 1998 г. N 323 «Об отраслевых стандартах объемов акушерско-гинекологической помощи»
- Приказ Министерства здравоохранения РФ от 28 сентября 2020 г. N 1029н «Об утверждении перечней медицинских показаний и противопоказаний для санитарно-курортного лечения»

Вопрос 43

Укажите последовательность оказания первой помощи при ушибе мягких тканей

Установите правильную последовательность

Позиция	Ответ	Выбрать позицию
1	Местное применение холода	↑ ↓
2	Тугая повязка	↑ ↓
3	Покой	↑ ↓

Вопрос 44

Укажите последовательность мероприятий в случае появления самостоятельного дыхания у пострадавшего с отсутствующим сознанием

Установите правильную последовательность

Позиция	Ответ	Выбрать позицию
1	Расположить ближнюю руку пострадавшего под прямым углом к его телу	↑ ↓
2	Дальнюю руку пострадавшего приложить тыльной стороной ладони к противоположной щеке пострадавшего, придерживая ее своей рукой	↑ ↓
3	После этого согнуть дальнюю от себя ногу пострадавшего в колене, поставить ее с опорой на стопу, надавить на колено этой ноги на себя и повернуть пострадавшего	↑ ↓
4	После поворота пострадавшего набок слегка запрокинуть его голову для открытия дыхательных путей и подтянуть ногу, лежащую сверху, ближе к животу	↑ ↓
5	В результате пострадавший находится в устойчивом боковом положении	↑ ↓

Вопрос 45

Вы с группой людей, проходя по участку по добыче полезных ископаемых, обнаружили лежащего без движения мужчину. Ваши действия

- Вызовите СМП и выйдете вместе с группой в безопасную, по вашему мнению, зону
- **Вытяните руки в стороны, чтобы остановить идущих за вами людей. Осмотритесь вокруг, окриknите пострадавшего**
- Попросите одного из людей подойти к мужчине, второго же отправите за медицинской помощью
- Позвоните своему начальнику и будете ожидать его распоряжений

Вопрос 46

Первая помощь пострадавшему при гипертермии включает

- Оставить пострадавшего на месте происшествия, освободить от стесняющей одежды, контролировать состояние пострадавшего
- Дать пострадавшему жаропонижающее средство и периодически охлаждать пострадавшего (окупать в холодную воду)
- **Перенести пострадавшего в тень, охлаждать пострадавшего, давать прохладное питье небольшими порциями**
- Перенести пострадавшего в тень, дать тонизирующее средство (например, крепкий чай или кофе)

Вопрос 47

Эффективность пальцевого прижатия артерии оценивается по следующим признакам

- По сохранению пульса ниже места прижатия
- По цвету кожных покровов

- По правильности нахождения точки пальцевого прижатия
- **Визуально по уменьшению или остановке кровотечения**
- По отсутствию болевых ощущений у пострадавшего при давлении в точку прижатия

Вопрос 48

Выберите критерии прекращения сердечно-лёгочной реанимации

- **Передача пострадавшего скорой медицинской помощи или появления явных признаков жизни у пострадавшего или возникновения собственной усталости не позволяющей продолжать реанимацию**
- Распоряжение сотрудника полиции о прекращении реанимации
- Появление у пострадавшего трупных пятен
- Исчезновение реакции зрачков на свет

Вопрос 49

Вы с группой людей, проходя по участку, на котором вы устанавливаете средства связи, обнаружили лежащего без движения мужчину. Ваши действия

- Вызовите СМП и выйдете вместе с группой в безопасную, по вашему мнению, зону
- **Вытяните руки в стороны, чтобы остановить идущих за вами людей. Осмотритесь вокруг, окриknите пострадавшего**
- Попросите одного из людей подойти к мужчине, второго же отправите за медицинской помощью
- Позвоните своему начальнику и будете ожидать его распоряжений

Вопрос 50

При появлении признаков дыхания у пострадавшего, которому проводилась сердечно-легочная реанимация, необходимо

- Продолжить проведение сердечно-легочной реанимации, прекратив выполнять вдохи искусственного дыхания
- Придать ему устойчивое боковое положение и контролировать его состояние
- Продолжить сердечно-легочную реанимацию с осторожностью
- Позвонить и отменить вызов скорой медицинской помощи

Вопрос 51

При выполнении работ без защитных очков работник получил травму правого глаза. Пострадавший в сознании, из правого глазного яблока торчит металлическая стружка, склера ярко-красного цвета со следами кровоизлияния, слезотечение, закрывает глаз рукой. Укажите последовательность оказания первой помощи

Установите правильную последовательность

Позиция	Ответ	Выбрать позицию
1	Усадить пострадавшего на стул или уложить в положение на спине	↑ ↓
2	Вызвать скорую медицинскую помощь	↑ ↓
3	Закрыть оба глаза стерильными салфетками, используя бинтовые валики вокруг окологлазничной области правого глаза	↑ ↓
4	Зафиксировать салфетки нетугой бинocularной или косыночной повязкой	↑ ↓
5	Передать медицинским работникам, не допуская самостоятельного передвижения пострадавшего	↑ ↓

Вопрос 52

Установите соответствие мероприятия первой помощи с травмой груди

- Закрывать рану герметизирующей (окклюзионной) повязкой
- **Освободить от стягивающих одежд, обеспечить доступ свежего воздуха, придать пострадавшему полусидячее положение**
- Уложить пострадавшего в положении на спине с согнутыми коленями, приложить к травмированному месту холод

Вопрос 53

Выпавшие внутренние органы у пострадавшего необходимо

- **Закрывать стерильными салфетками (желательно, смоченными водой) или чистой тканью, пить не давать, вызвать скорую медицинскую помощь**
- Дать анальгетик, попытаться вправить, вызвать скорую медицинскую помощь
- Попытаться вправить, вызвать скорую медицинскую помощь
- Напоить теплым питьем, вызвать скорую медицинскую помощь

Вопрос 54

Из представленных бинтовых повязок выберите две повязки, которые используются при отморожениях пальцев кисти

Возможен выбор нескольких вариантов ответа



Правильный ответ



Правильный ответ

Вопрос 55

Вставьте в правильном порядке пропущенные слова: «... в том числе сотрудниками __А__ Российской Федерации, сотрудниками, военнослужащими и работниками __Б__, спасателями __В__ и аварийно-спасательных служб, а также самим пострадавшим (__Г__) или находящимися вблизи лицами (__Д__) в случаях, предусмотренных федеральными законами»

Установите правильную последовательность

Позиция	Ответ	Выбрать позицию
1	Органов внутренних дел	↑↓
2	Государственной противопожарной службы	↑↓
3	Аварийно-спасательных формирований	↑↓
4	Самопомощь	↑↓
5	Взаимопомощь	↑↓

Вопрос 56

Установить последовательность действий при оказании первой помощи пострадавшему с электротравмой

Установите правильную последовательность

Позиция	Ответ	Выбрать позицию
1	Обеспечить безопасность для себя	↑ ↓
2	Быстро освободить пораженного от действия электрического тока, используя подручные средства (сухую палку, веревку, доску и др.) или отключив сеть	↑ ↓
3	Определить наличие сознания и дыхания	↑ ↓
4	Вызвать скорую медицинскую помощь	↑ ↓
5	При отсутствии признаков жизни провести реанимационные мероприятия	↑ ↓
6	Наложить на область ожогов повязки	↑ ↓
7	Контролировать состояние пострадавшего до прибытия скорой медицинской помощи	↑ ↓

Вопрос 57

Внешний вид крови при типичном артериальном кровотечении

- Кровь алая, вытекает пульсирующей струёй
- Кровь алая, вытекает в такт дыхания
- Вытекает медленной струей
- Кровь тёмно-вишнёвого цвета

Вопрос 58

Установите порядок слоев при наложении теплоизолирующей повязки

Установите правильную последовательность

Позиция	Ответ	Выбрать позицию
1	Стерильный материал	↑ ↓
2	Толстый слой ваты	↑ ↓
3	Воздухонепроницаемый материал (полиэтилен, клеёнка)	↑ ↓
4	Шерстяная ткань (шарф, платок, одеяло)	↑ ↓

Вопрос 59

Установите соответствие кровотечения и способа его остановки

Установите правильное соответствие

Позиция	Набор вариантов 1	Набор вариантов 2	Выбрать позицию
1	Кровотечение из височной артерии	Прямое давление на рану, давящая повязка	↑ ↓
2	Кровотечение при открытом переломе нижней челюсти	Наложение жгута на шею	↑ ↓
3	Повреждение сосудов голени	Максимальное сгибание в коленном суставе	↑ ↓

Вопрос 60

Выберите оптимальное положение для пострадавшего с признаками травмы груди

- Устойчивое боковое положение
- На спине с полусогнутыми и разведенными ногами
- На спине с приподнятыми ногами

- Полусидящее с наклоном в пораженную сторону

Вопрос 61

Укажите, какие из перечисленных мероприятий не входят в утвержденный перечень мероприятий по оказанию первой помощи

- Контроль состояния пострадавшего (сознание, дыхание, кровообращение) и оказание психологической поддержки
- Передача пострадавшего бригаде скорой медицинской помощи, другим специальным службам, сотрудники которых обязаны оказывать первую помощь в соответствии с федеральным законом или со специальным правилом
- **Мероприятия по введению пострадавшему антидотов при поражении опасными химическими веществами**
- Придание пострадавшему оптимального положения тела
- Мероприятия по подробному осмотру пострадавшего в целях выявления признаков травм, отравлений и других состояний, угрожающих его жизни и здоровью, и по оказанию первой помощи в случае выявления указанных состояний

Вопрос 62

Какая артерия прижимается на передней поверхности шеи снаружи от гортани на стороне повреждения?

- Височная
- **Общая сонная**
- Плечевая
- Подключичная

Вопрос 63

Из представленного списка выберите средства оказания первой помощи, которые входят в состав аптечки для оказания первой помощи работникам

Возможен выбор нескольких вариантов ответа

- Гипотермический пакет
- Жгут для остановки артериального кровотечения
- Медицинские перчатки
- Устройство для проведения искусственного дыхания «Рот-Устройство-Рот»
- Медицинские маски

Вопрос 64

Каких действий следует избегать при оказании психологического сопровождения пострадавшему с истероидной реакцией (истерикой)?

Возможен выбор нескольких вариантов ответа

- Отвести пострадавшего от зрителей и замкнуть его внимание на себя
- Схватить за плечи и трясти, тем самым усиливая его дрожь
- Кричать, нецензурно выражаться
- Бить по щекам, стараясь привести пострадавшего в чувство

Вопрос 65

Определить соответствие между психологическим состоянием пострадавшего и признаками, характеризующими данное состояние

Установите правильное соответствие

Позиция	Набор вариантов 1	Набор вариантов 2	Выбрать позицию
1	Агрессия	Повышенное возбуждение, недовольства, повышенное мышечное напряжение, словесные оскорбления	↑↓
2	Апатия	Заторможенность, равнодушие, снижение темпа речи, вплоть до её отсутствия	↑↓
3	Истерика	Чрезмерное возбуждение, множество движений, быстрая речь, театральные позы, крики, рыдания	↑↓

Вопрос 66

Выберите оптимальное положение для пострадавшего, который при оказании первой помощи внезапно потерял сознание (дыхание при этом сохранено)

- Уложить его в устойчивое боковое положение
- Для скорейшего восстановления сознания дать понюхать нашатырный спирт
- Уложить его на живот
- Повернуть его голову набок

Вопрос 67


Частота надавливаний на грудную клетку при проведении сердечно-легочной реанимации составляет __ в 1 минуту

- 100-120
- 80-90
- 60-80
- 40-50

Вопрос 68

Укажите, какие средства для иммобилизации(фиксации) конечностей относятся к **табельным**

Возможен выбор нескольких вариантов ответа





Правильный ответ





Правильный ответ





Правильный ответ

Вопрос 69

Установите последовательность мероприятий по оказанию первой помощи пострадавшему с венозным кровотечением из рваной раны голени

Установите правильную последовательность

Позиция	Ответ	Выбрать позицию
1	Обеспечение безопасных условий для оказания первой помощи	↑ ↓
2	Обзорный осмотр на наличие признаков кровотечения, требующего скорейшей остановки	↑ ↓
3	Остановка кровотечения (прямым давлением на рану и наложением давящей повязки на рану)	↑ ↓
4	Подробный осмотр пострадавшего в целях выявления признаков травм, отравлений и других состояний, угрожающих его жизни и здоровью	↑ ↓
5	Придание пострадавшему оптимального положения тела	↑ ↓
6	Вызов скорой медицинской службы	↑ ↓

Вопрос 70

Закончите предложение: «Ожог – это повреждение кожных покровов и слизистых оболочек под воздействием ___»

Возможен выбор нескольких вариантов ответа

- Продолжительного трения
- Лучевой энергии
- Электрического тока
- Острых предметов
- Биологически активных веществ
- Высоких температур
- Химических веществ

Вопрос 71

Установите правильную последовательность действий в случае, если максимальное время наложения кровоостанавливающего жгута истекло, а медицинская помощь недоступна

Установите правильную последовательность

Позиция	Ответ	Выбрать позицию
1	Осуществить пальцевое прижатие артерии выше жгута	↑ ↓
2	Снять жгут на 15 минут	↑ ↓
3	По возможности выполнить лёгкий массаж конечности, на которую был наложен жгут	↑ ↓
4	Наложить жгут чуть выше предыдущего места наложения	↑ ↓

Вопрос 72

Из представленного списка выберите признаки, не соответствующие частичной непроходимости дыхательных путей

- Отсутствие речи**
- Свистящее дыхание
- Сильный кашель


Вопрос 73

Как вы будете переводить пострадавшего в устойчивое боковое положение (УБП)

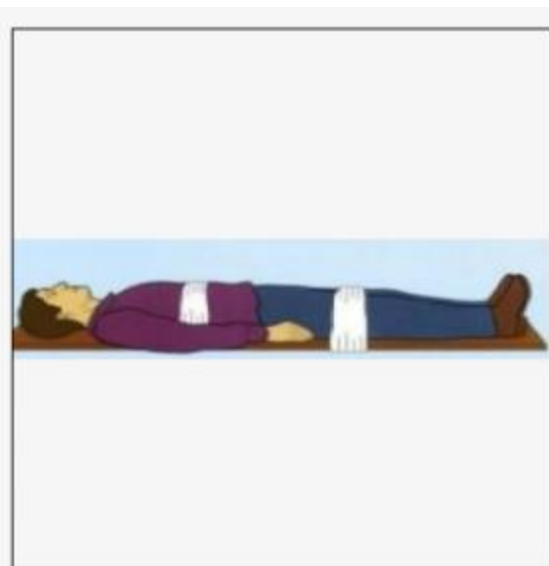
- От себя при поддержке других
- На себя при поддержке посторонних
- На себя**
- От себя

Вопрос 74

Установить оптимальное положение тела пострадавшего при переломе костей таза, травме живота



Правильный ответ







Вопрос 75

Установите последовательность выполнения мероприятий по прекращению воздействия отравляющего вещества на организм пострадавшего



Установите правильную последовательность



Позиция	Ответ	Выбрать позицию
1	Изоляция органов дыхания и зрения пострадавшего в очаге поражения	↑ ↓
2	Вынос пострадавшего из очага поражения	↑ ↓
3	Удаление отравляющих веществ с кожи и слизистых пострадавшего	↑ ↓
4	Выведение отравляющих веществ из организма пострадавшего	↑ ↓

Вопрос 76

Установите соответствие между оптимальным положением пострадавшего в зависимости его состояния или травмы

Установите правильное соответствие

Позиция	Набор вариантов 1	Набор вариантов 2	Выбрать позицию
1		Травма грудной клетки	↑↓
2		Травма таза	↑↓

3		Потеря сознания	↑↓
4		Травма позвоночника	↑↓

5		Травма живота	↑↓
---	---	---------------	----

Вопрос 77

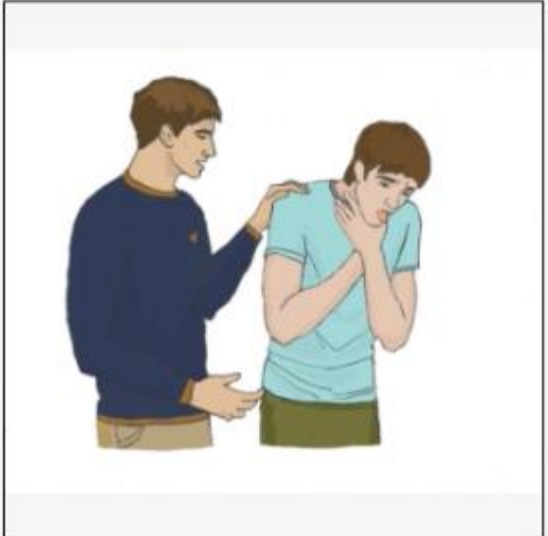

В случае отсутствия у пострадавшего сознания скорую медицинскую помощь необходимо вызвать

- После проверки дыхания
- После проведения сердечно-легочной реанимации
- Сразу после обнаружения пострадавшего
- После оказания первой помощи

Вопрос 78

Установить последовательность действий при оказании первой помощи пострадавшему с инородным телом дыхательных путей

Позиция	Ответ	Выбрать позицию
---------	-------	-----------------

<p>1</p>		<p>↑↓</p>
<p>2</p>		<p>↑↓</p>



Вопрос 79

Установите соответствия при мероприятиях по оказанию первой помощи пострадавшему в деятельности администратора

Установите правильное соответствие

Позиция	Набор вариантов 1	Набор вариантов 2	Выбрать позицию
1	Мероприятия по восстановлению проходимости дыхательных путей	Запрокидывание головы с подъемом подбородка	↑↓
2	Мероприятия по проведению сердечно-легочной реанимации	Давление на грудину пострадавшего	↑↓
3	Мероприятия по поддержанию проходимости дыхательных путей	Придание устойчивого бокового положения	↑↓
4	Определение наличия сознания у пострадавшего	Легкое потряхивание за плечи пострадавшего	↑↓

Вопрос 80

Установить последовательность оказания первой помощи при химическом ожоге глаз

Установите правильную последовательность

Позиция	Ответ	Выбрать позицию
1	Обеспечить безопасные условия оказания первой помощи	↑ ↓
2	Осторожно раздвинув веки пальцами, обильно промыть глаза чистой водой комнатной температуры от переносицы к периферии	↑ ↓
3	Вызвать СМП	↑ ↓
4	Наложить повязку на оба глаза	↑ ↓
5	Сопровождать пострадавшего при перемещении	↑ ↓

Вопрос 81

Если пострадавший с носовым кровотечением находится без сознания, следует придать ему положение

- Устойчивое боковое
- Ничего не предпринимать до приезда скорой медицинской помощи
- На животе, голову вправо
- На спине с запрокинутой назад головой

Вопрос 82

Сколько человек участвует в переноске пострадавшего с травмой позвоночника при отсутствии носилок

- 4-5 человек
- 1 человек

- 3 работника
- 2 работника

Вопрос 83

Вы с группой людей, проходя по поликлинике, обнаружили лежащего без движения мужчину. Ваши действия

- Позвоните своему начальнику и будете ожидать его распоряжений
- Вызовете СМП и выйдете вместе с группой в безопасную, по вашему мнению, зону
- **Вытяните руки в стороны, чтобы остановить идущих за вами людей. Осмотритесь вокруг, окриknите пострадавшего**
- Попросите одного из людей подойти к мужчине, второго же отправите за медицинской помощью

Вопрос 84

Установить последовательность мероприятий первой помощи при отморожении

Установите правильную последовательность

Позиция	Ответ	Выбрать позицию
1	Доставить пострадавшего в ближайшее тёплое помещение	↑ ↓
2	Вызвать скорую помощь	↑ ↓
3	Снять промёрзшую обувь, одежду	↑ ↓
4	На пораженную поверхность наложить специальную термоизолирующую повязку	↑ ↓
5	Провести иммобилизацию	↑ ↓
6	Внутри горячее питьё (кофе или чай), горячую пищу	↑ ↓

Вопрос 85

Установите последовательность действий в алгоритме сердечно-легочной реанимации взрослому, который пострадал вследствие поражения электрическим током

Установите правильную последовательность

Позиция	Ответ	Выбрать позицию
1	Оценка обстановки и угрожающих факторов. Устранение при необходимости источника напряжения	↑ ↓
2	Проверка сознания	↑ ↓
3	Проверка дыхания	↑ ↓
4	Вызов скорой медицинской помощи	↑ ↓
5	Выполнение надавливаний двумя руками в положении "замок" на глубину 5-6 см. и с частотой 100-120 в минуту чередуется с 2-мя вдохами искусственного дыхания	↑ ↓

Вопрос 86

Что изображено на рисунке



- **Аппарат дыхательный ручной (Мешок Амбу)**
- Изолирующая маска с клапаном для дыхания изо-рта-в-рот
- Индивидуальный дыхательный аппарат
- Трубка - воздуховод для проведения искусственного дыхания
- Маска с обратным клапаном для проведения искусственного дыхания

Вопрос 87

Выбор точек для применения способа пальцевого прижатия обусловлен возможностью

- **Прижатия артерии к кости**
- Не имеет значения расположение
- Прижатия артерии между костей
- Прижатия артерии между мышцами

Вопрос 88

Давление на грудину при проведении сердечно-легочной реанимации взрослому пострадавшему осуществляется

- Ладонями обеих рук, помещенными крест-накрест
- **Двумя расположенными одна над другой руками, взятыми в замок**
- Ладонью одной руки
- Кулаком одной руки

Вопрос 89

Какое назначение изделия (аппарат дыхательный ручной (мешок Амбу)), изображенного на рисунке



- **Для проведения искусственной вентиляции легких ручным способом взрослым**
- Для изоляции органов дыхания пострадавшего
- Для предотвращения аспирации рвотными массами
- Для проведения искусственного дыхания методом “Рот в нос”
- Для проведения искусственного дыхания методом “Рот в рот”

Вопрос 90

При максимальном сгибании конечностей в суставе можно применять сгибание

- Плечевом
- Голеностопном
- Коленном
- Локтевом
- Тазобедренном
- В лучезапястном суставе

Вопрос 91

Определите соответствие между названием артерии и местом ее пальцевого прижатия для остановки кровотечения

Установите правильное соответствие

Позиция	Набор вариантов 1	Набор вариантов 2	Выбрать позицию
1	Общая сонная артерия	Прижимается на передней поверхности шеи снаружи от гортани на стороне повреждения	↑ ↓
2	Бедренная артерия	Прижимается ниже паховой складки	↑ ↓
3	Подключичная артерия	Прижимается в ямке над ключицей к первому ребру	↑ ↓
4	Плечевая артерия	Прижимается к плечевой кости с внутренней стороны между бицепсом и трицепсом в средней трети плеча	↑ ↓

Вопрос 92

При выполнении работ электропила неожиданно выскочила из руки столяра и ампутировала левую ногу ниже колена. При осмотре: из раны вытекает пульсирующей струёй кровь ярко красного цвета. Восстановите порядок оказания первой помощи

Установите правильную последовательность

Позиция	Ответ	Выбрать позицию
1	Обеспечить безопасность для себя и пострадавшего (отключить станок)	↑ ↓
2	Кровоостанавливающий жгут выше места ампутации (с обязательным вложением записки (дата, время)	↑ ↓
3	Место ампутации закрывается бинтовой или косыночной повязкой на культю для предотвращения инфицирования раны	↑ ↓
4	Вызов СМП	↑ ↓
5	Уложить пострадавшего обеспечить покой, накрыть покрывалом спасателя (золотистой стороной вверх)	↑ ↓
6	Контроль состояния пострадавшего, психологическое сопровождение до передачи работникам СМП	↑ ↓

Вопрос 93

Точка пальцевого прижатия плечевой артерии

- Наружная поверхность плеча, верхняя часть бицепса
- Локтевой сгиб
- На нижней трети внутренней поверхности плеча
- На средней трети внутренней поверхности плеча
- Запястье

Вопрос 94

Для оказания первой помощи пострадавшему в сознании с раной на голове, сопровождающейся обильным кровотечением темной кровью, необходимо, прежде всего

- Приложить холод к голове
- Вызвать скорую медицинскую помощь
- Придать пострадавшему устойчивое боковое положение
- Положить на рану салфетку из аптечки, прижать, зафиксировать повязкой

Вопрос 95

Укажите, для чего используются салфетки марлевые медицинские стерильные размером не менее 16 x 14 см N 10



- Для соблюдения требований законодательства
- Для изоляции органов дыхания спасателя

- Для наложения различных повязок и фиксации травмированных конечностей
- Для защиты спасателя от контакта с кровью пострадавшего
- **Для закрытия ран при наложении повязок**

Вопрос 96

При подробном осмотре упавшего велосипедиста обнаружен инородный предмет (ветка) в предплечье. Ваши действия

- **Зафиксировать предмет в ране, наложить асептическую повязку, вызвать скорую медицинскую помощь**
- Извлечь предмет из раны, произвести тампонаду раны, наложить давящую повязку, транспортировать в больницу
- Нет правильного ответа
- Извлечь предмет из раны, наложить повязку и вызвать скорую медицинскую помощь
- Извлечь предмет из раны, обработать рану, наложить асептическую повязку

Вопрос 97

Пальцевое прижатие сонной артерии производится на

- Стороне повреждения двумя пальцами (указательным и средним) в области гортани ниже места ранения
- Боковой поверхности шеи на стороне повреждения по направлению к углу нижней челюсти
- Боковой поверхности шеи на стороне повреждения позади грудинно-ключично-сосцевидной мышцы одним большим или несколькими пальцами по направлению к позвоночнику

○ **Передней поверхности шеи снаружи от гортани на стороне повреждения четырьмя пальцами одновременно по направлению к позвоночнику**

Вопрос 98

Выберите действие, которое необходимо выполнить после наложения кровоостанавливающего жгута

- Опустить ниже уровня сердца
- **Обездвижить и укутать (жгут при этом должен остаться на виду)**
- Охладить
- Приподнять выше уровня сердца

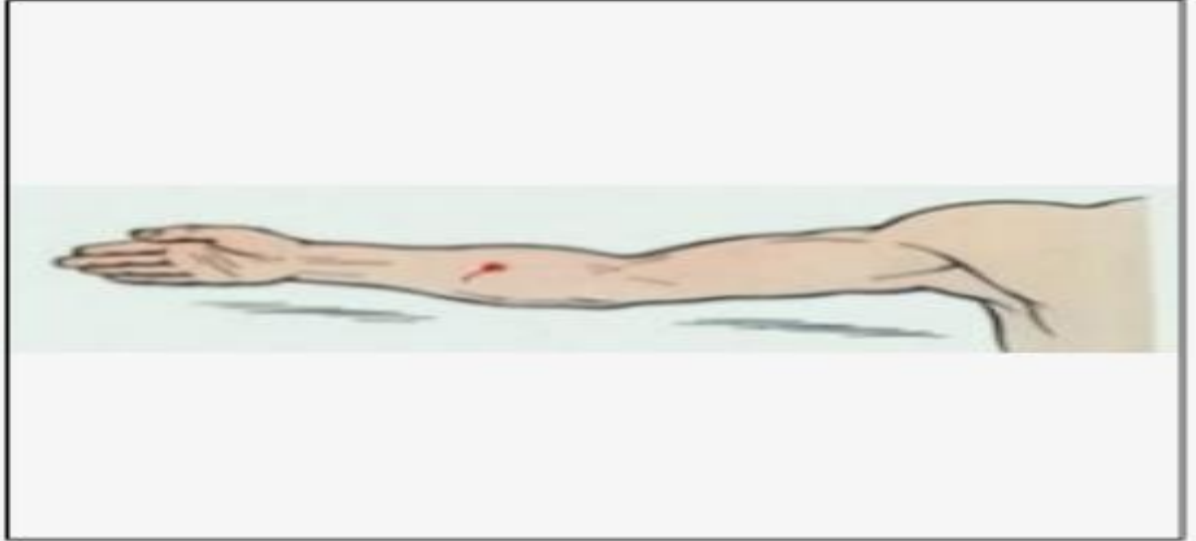
Вопрос 99

Установите соответствие между изображением на рисунке с названиями видов кровотечения

Установите правильное соответствие

Позиция	Набор вариантов 1
----------------	--------------------------

1



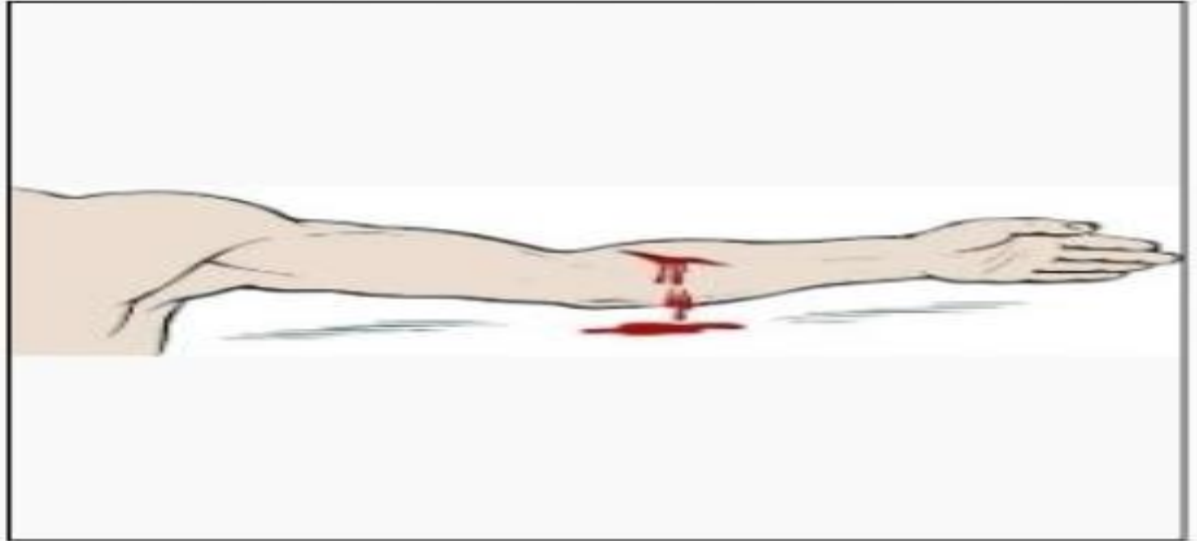
2



4



5



Вопрос 100

Установите соответствие между названиями способов и способами остановки кровотечения

Установите правильное соответствие

Позиция	Набор вариантов 1
---------	-------------------

2




3



5



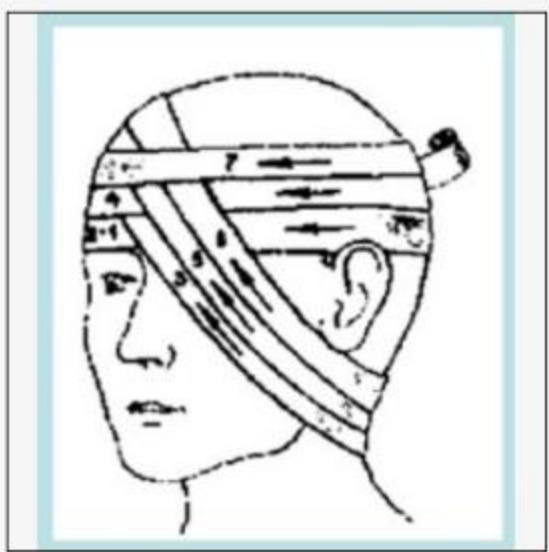
6



Вопрос 101

Работодатель отказывается закупить и оснастить аптечками первой помощи сеть аптечных пунктов мотивируя это тем, что нет необходимости тратить средства, так как для мед. учреждений аптечки не требуются и в аптечном пункте работает в смену один фармацевт. Установите правильные действия данного работодателя учреждения

Возможен выбор нескольких вариантов ответа



Вопрос 103

Вместо жгута можно использовать

- Холод к ране
- Шнурок
- Закрутку
- Давящую повязку

Вопрос 104

Выберите признаки, по которым Вы поймете, что пострадавший испытывает страх

Возможен выбор нескольких вариантов ответа

- Устремленный в одну точку взгляд, отрешен от происходящих вокруг событий
- У пострадавшего наблюдается учащенное дыхание, бледный, наблюдается напряжение лицевых мышц

- Человек кричит, театрально закатывает глаза, пытается привлечь к себе внимание
- **Паника в глазах у пострадавшего, практически не поддается контролю со стороны**

Вопрос 105

Во время проведения работ по установке связи вы увидели перед собой тело молодого мужчины, лежащего без движения. Какими будут ваши действия

- Отойти на безопасное, по вашему мнению, расстояние и вызвать экстренные службы
- **Убедится в собственной безопасности и только после этого подойти к человеку, громко его окрикая**
- Окликнуть прохожих и попросить их проверить состояние мужчины
- Вызвать СМП и обратиться к человеку

Вопрос 106

В одном из помещений научной лаборатории вы обнаружили работника без сознания и дыхания. Провели комплекс сердечно-легочной реанимации. Каковыми будут ваши действия в случае успешно проведенной СЛР у пострадавшего

- **Перевести в устойчивое боковое положение и ожидать приезда СМП, контролируя сознание пострадавшего**
- Похлопать его по щекам, дать понюхать нашатырного спирта
- Пытаться привести в сознание пострадавшего, громко с ним разговаривая
- Оставить лежать в положении на спине, ожидая приезда СМП

Вопрос 107

При полном нарушении проходимости верхних дыхательных путей инородным телом в первую очередь необходимо

- Рекомендовать пострадавшему откашляться, вызвать скорую медицинскую помощь, контролировать состояние пострадавшего до ее прибытия
- Очистить ротовую полость пострадавшего пальцами, обернутыми бинтом
- Встать сзади пострадавшего, обхватить его руками, попытаться удалить инородное тело резкими надавливаниями на верхнюю часть живота
- **Встать сбоку от пострадавшего, наклонить его вперед, и нанести 5 резких ударов основанием своей ладони между лопатками пострадавшего**

Вопрос 108

К мероприятиям по оценке обстановки и обеспечению безопасных условий для оказания первой помощи относятся

- Оценка количества пострадавших
- Придание устойчивого бокового положения
- Вызов СМП
- **Определение угрожающих факторов собственной жизни и здоровья**

Вопрос 109


Оптимальным положением тела для пострадавшего с подозрением на травму грудной клетки является

- Лежа на боку с приведенными к туловищу ногами
- **Полусидя с наклоном в поврежденную сторону**
- Лежа на спине с приподнятыми ногами
- Лежа на менее травмированном боку

Вопрос 110

Установите соответствие между названиями артерий и точками давления при выполнении метода пальцевого прижатия

Установите правильное соответствие

Позиция	Набор вариантов 1
1	 An illustration of a person's right arm extended horizontally. The hand is resting on a surface. The index finger of the left hand is shown palpating the radial pulse point on the inner side of the forearm. The thumb of the left hand is shown palpating the ulnar pulse point on the outer side of the forearm. The background is a light beige color.

2



4



5



Вопрос 111

Пострадавший во время выполнения работ на строительных лесах жалуется на головокружение, мушки перед глазами, слабость, тошноту. Укажите последовательность своих действий

Установите правильную последовательность

Вопрос 114

В одном из помещений по производству товаров вы обнаружили работника без сознания и дыхания. Провели комплекс сердечно-легочной реанимации. Каковыми будут ваши действия в случае успешно проведенной СЛР у пострадавшего

- Похлопать его по щекам, дать понюхать нашатырного спирта
- Попытаться привести в сознание пострадавшего, громко с ним разговаривая
- **Перевести в устойчивое боковое положение и ожидать приезда СМП, контролируя сознание пострадавшего**
- Оставить лежать в положении на спине, ожидая приезда СМП

Вопрос 115

Установите соответствие между названием ранений и видом повреждения

Установите правильное соответствие

Позиция	Набор вариантов 1	Набор вариантов 2	Выбрать позицию
1	Колотые раны	Полученные тонкими предметами типа шила, спицы и т.п.	↑ ↓
2	Резаные раны	В чистом виде представляют собой разрез различной глубины и протяжённости с Ровными краями	↑ ↓
3	Рваные раны	Могут являться следствием ранения предметом неправильной формы с неровными краями	↑ ↓
4	Рубленые раны	Могут быть получены в результате рубящего действия острого тяжёлого предмета	↑ ↓
5	Колото-резаные раны	Представляют собой сочетания колотых и резаных с преобладанием того или другого компонентов	↑ ↓

6	Ушибленные раны	Могут являться результатом ушиба или удара тупым предметом, сопровождаются значительной зоной размозжения тканей	↑ ↓
---	-----------------	--	-----

Вопрос 116

Целью обзорного осмотра является

- С целью выявления травм
- Определение признаков кровотечения, требующего скорейшей остановки**
- С целью выявления прочих состояний
- Определение признаков жизни
- Все перечисленное

Вопрос 117

Конечность сгибают в коленном суставе, вкладывают несколько бинтов и фиксируют в этом положении бинтом при кровотечении

- Из подколенной ямки
- Из голени
- Все ответы правильные**
- Из стопы

Вопрос 118

Для восстановления проходимости дыхательных путей у пострадавшего необходимо

- Открыть его рот и аккуратно извлечь язык из ротовой полости

- **Запрокинуть его голову, положив одну руку на лоб и подняв подбородок двумя пальцами другой руки**
- Повернуть его голову набок, открыть ему рот
- Очистить его ротовую полость пальцами, обмотанными платком или бинтом

Вопрос 119

Соотношение надавливаний на грудную клетку и вдохов искусственного дыхания при проведении сердечно-легочной реанимации взрослому пострадавшему

- Составляет 15 надавливаний на грудную клетку / 2 вдоха искусственного дыхания
- **Составляет 30 надавливаний на грудную клетку / 2 вдоха искусственного дыхания**
- Зависит от количества людей, проводящих сердечно-легочную реанимацию: 15 надавливаний на грудную клетку / 2 вдоха искусственного дыхания при реанимации в одиночку, 5 надавливаний на грудную клетку / 1 вдох искусственного дыхания при реанимации вдвоем
- Составляет 4-5 надавливаний на грудную клетку / 1 вдох искусственного дыхания

Вопрос 120

Вставьте в правильном порядке пропущенные слова: "Первая помощь оказывается __А__ гражданам при несчастных случаях __Б__, поражениях, отравлениях, других состояниях и заболеваниях, угрожающих их жизни __В__, обязанными оказывать первую помощь в соответствии с федеральным законом или __Г__ и имеющими __Д__ подготовку..."

Установите правильную последовательность

Позиция	Ответ	Выбрать позицию
1	До оказания медицинской помощи	↑ ↓
2	Травмах, ранениях	↑ ↓

3	И здоровью, лицами	↑ ↓
4	Со специальными правилами	↑ ↓
5	Соответствующую	↑ ↓

Вопрос 121


Установите соответствие мероприятий первой помощи

Установите правильное соответствие

Позиция	Набор вариантов 1	Набор вариантов 2	Выбрать позицию
1	Мероприятия по обзорному осмотру пострадавшего и временной остановке наружного кровотечения	Наложение давящей повязки	↑ ↓
2	Мероприятия по восстановлению проходимости дыхательных путей и определению признаков жизни у пострадавшего	Запрокидывание головы с подъемом подбородка	↑ ↓
3	Мероприятия по поддержанию проходимости дыхательных путей	Придание устойчивого бокового положения	↑ ↓
4	Мероприятия по проведению сердечно-легочной реанимации до появления признаков жизни	Давление руками на грудину пострадавшего	↑ ↓
5	Мероприятия по оценке обстановки и обеспечению безопасных условий для оказания первой помощи	Определение угрожающих факторов для жизни и здоровья пострадавшего	↑ ↓

Вопрос 122

Укажите, для чего используются носилки бескаркасные в укладке первой помощи



- Для выноса пострадавших, не имеющих возможности к самостоятельному передвижению
- Для укрытия пострадавшего и спасателя от неблагоприятных факторов
- Для закрытия проникающих ран при наложении повязок
- Для защиты спасателя от контакта с кровью пострадавшего
- Для переноса средств оказания первой помощи к месту работ

Вопрос 123

В коридоре учебного заведения вы обнаружили работника без сознания и дыхания. Провели комплекс сердечно-легочной реанимации. Каковыми будут ваши действия в случае успешно проведенной СЛР у пострадавшего

- Похлопать его по щекам, дать понюхать нашатырного спирта
- Попытаться привести в сознание пострадавшего, громко с ним разговаривая

- **Перевести в устойчивое боковое положение и ожидать приезда СМП, контролируя сознание пострадавшего**
- Оставить лежать в положении на спине, ожидая приезда СМП

Вопрос 124

Установите последовательность мероприятий по оказанию первой помощи пострадавшему с венозным кровотечением из рваной раны голени

Установите правильную последовательность

Позиция	Ответ	Выбрать позицию
1	Обеспечение безопасных условий для оказания первой помощи	↑ ↓
2	Обзорный осмотр на наличие признаков кровотечения, требующего скорейшей остановки	↑ ↓
3	Остановка кровотечения (прямым давлением на рану и наложением давящей повязки на рану)	↑ ↓
4	Подробный осмотр пострадавшего в целях выявления признаков травм, отравлений и других состояний, угрожающих его жизни и здоровью	↑ ↓
5	Придание пострадавшему оптимального положения тела	↑ ↓
6	Вызов скорой медицинской службы	↑ ↓

Вопрос 125

Из представленного списка выбрать мероприятия первой помощи, выполняемые при отморожениях и других эффектах воздействия низких температур

Возможен выбор нескольких вариантов ответа

- **Наложение теплоизолирующей повязки на места отморожения**
- **Перемещение в теплое помещение и (или) укрыть изотермическим покрывалом**

- Согревание мест отморожения с помощью химической грелки, горячей воды
- Растирание отмороженные участки тела
- **Горячее питье и пища**

Вопрос 126

Кровоостанавливающий жгут в холодное время года накладывают

- **На 30 минут**
- На 20 минут
- На 1 час
- На 15 минут
- На 90 минут

Вопрос 127

Выберите определение травмы "открытый перелом"

- **Повреждение костной ткани с нарушением целостности кожных покровов или слизистых в месте перелома**
- Полное или частичное нарушение целостности трубчатых костей
- Повреждение мягких тканей под воздействием механического повреждающего фактора
- Полное или частичное нарушение целостности костной ткани

Вопрос 128

Начальник предприятия приобрел аптечку первой помощи для своих сотрудников, работающих в три смены. Аптечка хранится в кабинете начальника, в сейфе. На ночь кабинет закрывается. Установите правильные действия начальника

Возможен выбор нескольких вариантов ответа

- Локальным актом работодатель самостоятельно определяет как количество аптечек с учетом числа работающих и характера работы, так и места хранения аптечек**
- Работодатель должен закупить аптечки первой помощи, если работников в его организации числится по трудовым договорам от 20 до 50 человек
- Хранение аптечек первой помощи рекомендуется производить рядом с противопожарными щитами организации
- Работники должны быть извещены о местах нахождения постов с аптечками, а сами эти места должны быть доступны**

Вопрос 129

Сердечно-легочная реанимация может не проводиться, если

- У пострадавшего имеются травмы, явно несовместимые с жизнью**
- У пострадавшего имеются переломы нижней челюсти
- Отсутствует возможность вызова скорой медицинской помощи
- У пострадавшего имеются переломы грудины и ребер

Вопрос 130

Укажите последовательность действий при полном нарушении проходимости верхних дыхательных путей у беременной

Установите правильную последовательность

Позиция	Ответ	Выбрать позицию
1	Встать сбоку и немного сзади пострадавшей. Придерживая женщину одной рукой, другой наклонить ее вперед	↑ ↓
2	Нанести 5 резких ударов основанием своей ладони между лопатками пострадавшей	↑ ↓
3	Проверять после каждого удара, не удалось ли устранить нарушение проходимости	↑ ↓
4	Если после 5 ударов инородное тело не удалено, то перейти к надавливаниям на нижнюю часть груди в направлении внутрь и кверху. При необходимости повторить до 5 раз	↑ ↓
5	Когда вследствие надавливания инородное тело удалено – контролировать состояние пострадавшей, вызвать скорую медицинскую помощь	↑ ↓

Вопросы без вариантов ответов

Внимание

Ниже под вопросом указан сразу верный ответ, а не перечислены все варианты ответов.

Вопрос 1

К состояниям, при которых оказывается первая помощь, относятся

Ответ:

1. Инородное тело дыхательных путей
2. Остановка дыхания и кровообращения
3. Отсутствие сознания

Вопрос 2

Подмышечная артерия прижимается к плечевой кости в подмышечной впадине при кровотечении

Ответ: Из раны плеча ниже плечевого сустава

Вопрос 3

В случаях артериального кровотечения необходимо

Ответ: Прижать пальцами или кулаком артерию, наложить кровоостанавливающий жгут

Вопрос 4

Укажите признаки, характерные для состояния апатии

Ответ:

1. Абсолютное равнодушие к происходящему, снижение темпа речи
2. Заторможенность, слабость

Вопрос 6

Выберите описание, которое закончит предложение «Аммиак это ()»

Ответ: Бесцветный газ с резким удушливым запахом, легче воздуха

Вопрос 7

Как предупредить попадание рвотных масс в дыхательные пути при отравлении?

Ответ:

1. Перемещать в положении на боку
2. Придать устойчивое боковое положение

Вопрос 8

Если при попытке оказать помощь пострадавшему, его поведение угрожает вашей собственной безопасности, следует

Ответ: Отойти от него на безопасное расстояние, при необходимости вызвать скорую медицинскую помощь и ждать ее прибытия

Вопрос 9

Установите соответствие между характеристиками кровотечения и их видами

Ответ:

1. Кровь темно-вишневого цвета, вытекает равномерной струей без признаков самостоятельной остановки - Венозное кровотечение
2. Кровотечение, при котором кровь вытекает в небольшом объеме, медленно - Капиллярное кровотечение
3. Кровь ярко-красного цвета, бьет сильной пульсирующей струей в ритме сердечных сокращений - Артериальное кровотечение
4. Одновременно артериальное, венозное и капиллярное кровотечение - Смешанное кровотечение

Вопрос 10

Установите соответствия при мероприятиях по оказанию первой помощи пострадавшему в сфере деятельности по ликвидации загрязнений

Ответ:

1. Мероприятия по восстановлению проходимости дыхательных путей - Запрокидывание головы с подъемом подбородка
2. Определение наличия сознания у пострадавшего - Легкое потряхивание за плечи пострадавшего
3. Мероприятия по проведению сердечно-легочной реанимации - Давление на грудину пострадавшего

4. Мероприятия по поддержанию проходимости дыхательных путей - Придание устойчивого бокового положения

Вопрос 11

Установите соответствие между средством для оказания первой помощи и его назначением:

Ответ:

1. Салфетка марлевая медицинская - Используется для закрытия ран при наложении повязок
2. Лейкопластырь бактерицидный - Используется для закрытия мелких ран, ссадин, царапин
3. Лейкопластырь рулонный - Используется для фиксации повязок
4. Бинт марлевый медицинский - Используется для наложения различных повязок и фиксации травмированных конечностей

Вопрос 12

Установите соответствие между возможными участниками оказания первой помощи и их правами (обязанностями) по оказанию первой помощи, подготовкой и оснащением

Ответ:

1. Сотрудники органов внутренних дел и пожарно-спасательных подразделений - Обязаны оказывать первую помощь и имеют соответствующее оснащение
2. Пешеходы - Могут иметь минимальную подготовку по первой помощи и не обладают необходимым оснащением. Могут выполнить простые действия, тем самым устранив непосредственную опасность для жизни пострадавших
3. Работники - Знают приемы оказания первой помощи вследствие соответствующей подготовки, имеют аптечку для оказания первой помощи работникам
4. Водители - Знают приемы оказания первой помощи вследствие соответствующей подготовки, имеют автомобильную аптечку для оказания первой помощи пострадавшим в ДТП

Вопрос 13

Укажите последовательность действий в алгоритме сердечно-легочной реанимации ребенку старше 1 года

Ответ:

1. Оценка обстановки и угрожающих факторов
2. Вызов скорой медицинской помощи
3. Проверка сознания
4. Проверка дыхания
5. Выполнение надавливаний одной рукой на глубину 4 - 5 см. и с частотой 100-120 в минуту чередуется с 2-мя вдохами искусственного дыхания

Вопрос 14

Во время проведения работ обрабатывающего производства вы увидели перед собой тело молодого мужчины, лежащего без движения. Какими будут ваши действия

Ответ: Убедится в собственной безопасности и только после этого подойти к человеку, громко его окрикая

Вопрос 16

В каком положении должна быть голова пострадавшего в сознании с носовым кровотечением при оказании ему первой помощи?

Ответ: Слегка наклонена вниз

Вопрос 17

К мероприятиям по проведению сердечно-легочной реанимации до появления признаков жизни относятся

Ответ:

1. Искусственное дыхание с использованием устройства для искусственного дыхания
2. Искусственное дыхание «Рот ко рту»

Вопрос 18

Установите соответствие между названиями артерий и точками давления при выполнении пальцевого прижатия

Ответ:

1. Плечевая - Плечевая кость с внутренней стороны между бицепсом и трицепсом в средней трети плеча
2. Бедренная - К лобковой кости ниже паховой складки
3. Височная - Выше и кпереди от ушной раковины
4. Подключичная - В ямке над ключицей к первому ребру
5. Сонная - Передняя поверхность шеи снаружи от гортани на стороне повреждения
6. Подмышечная - К плечевой кости в подмышечной впадине

Вопрос 19

При проникающем ранении груди приоритетным действием является

Ответ: Наложение на рану повязки, не пропускающей воздух

Вопрос 20

Что представляет наибольшую опасность при электротравме в раннем посттравматическом периоде

Ответ: Потенциальная возможность развития нарушений сердечного ритма

Вопрос 21

Какие опасности угрожают жизни пострадавшего при отсутствии у него сознания

Ответ:

1. Опасность нарушения дыхания из-за западения языка
2. Опасность нарушения дыхания из-за аспирации рвотных масс

Вопрос 22

Установите последовательность мероприятий по оказанию первой помощи пострадавшему в с венозным кровотечением из рваной раны голени

Ответ:

1. Обеспечение безопасных условий для оказания первой помощи
2. Обзорный осмотр на наличие признаков кровотечения, требующего скорейшей остановки

3. Остановка кровотечения (прямым давлением на рану и наложением давящей повязки на рану)
4. Подробный осмотр пострадавшего в целях выявления признаков травм, отравлений и других состояний, угрожающих его жизни и здоровью
5. Придание пострадавшему оптимального положения тела
6. Вызов скорой медицинской службы

Вопрос 23

В квартире, где вы оказываете социальные услуги, вы обнаружили работника без сознания и дыхания. Провели комплекс сердечно-легочной реанимации. Каковыми будут ваши действия в случае успешно проведенной СЛР у пострадавшего

Ответ: Перевести в устойчивое боковое положение и ожидать приезда СМП, контролируя сознание пострадавшего

Вопрос 24

Наиболее быстрым способом остановки кровотечения является

Ответ: Прямое давление на рану

Вопрос 25

Соотнесите вид повязки с применением к видам травм

Ответ:

1. Герметизирующая повязка - Защищающая повязка от проникновения воздуха в место поражения
2. Давящая повязка - Бинтовая повязка, которая давит на рану, для того чтобы остановить кровотечение
3. «Стерильная» повязка - Стерильная сухая марлевая салфетка, прикрывающая рану и предохраняющая её от инфекции
4. Працевидная повязка - Повязка при травмах лицевой части головы
5. «Чепец» - Повязка на волосистую часть головы, при которой возможно закрытие и затылочной области

Вопрос 27

В случае длительного выполнения реанимационных мероприятий и возникновения физической усталости у работника, оказывающего помощь, следует

Ответ: Привлечь помощника к осуществлению реанимационных мероприятий

Вопрос 28

В случае необходимости перемещения пострадавшего с подозрением на травму позвоночника перемещение лучше выполнять

Ответ: На твердой ровной поверхности (на табельном или импровизированном щите)

Вопрос 30

Укажите последовательность изменения состояния пострадавших в ЧС

Ответ:

1. Повышенная активность, направленная на спасение и помощь другим пострадавшим, увеличение скорости мыслительных процессов, возможно проявление безрассудной смелости, сознание сохранено, но критическое восприятие снижено
2. Поведение подчинено сохранению собственной жизни, возможно развитие панических реакций, моральные нормы не действуют, сознание сужено вплоть до «точечного», критическое осмысление ситуации отсутствует
3. Переоценка собственных утрат, значительно снижение настроения, усталость, апатия

Вопрос 31

Кровоостанавливающий жгут в тёплое время года накладывают

Ответ: На 1 час

Вопрос 32

Тяжесть термического ожога зависит от

Ответ:

1. Локализации поражения
2. Площади поражения
3. Глубины поражения

Вопрос 33

Укажите документ, в котором содержится утвержденный перечень мероприятий по оказанию первой помощи

Ответ: Приказ Министерства здравоохранения и социального развития РФ от 4 мая 2012 г. N 477н «Об утверждении перечня состояний, при которых оказывается первая помощь, и перечня мероприятий по оказанию первой помощи»

Вопрос 34

В одном из складских помещений вы обнаружили работника без сознания и дыхания. Провели комплекс сердечно-легочной реанимации. Каковыми будут ваши действия в случае успешно проведенной СЛР у пострадавшего

Ответ: Перевести в устойчивое боковое положение и ожидать приезда СМП, контролируя сознание пострадавшего

Вопрос 35

Во время проведения работ по установке кондиционера вы увидели перед собой тело молодого мужчины, лежащего без движения. Какими будут ваши действия

Ответ: Убедится в собственной безопасности и только после этого подойти к человеку, громко его окрикая

Вопрос 36

Во время проведения развлекательных мероприятий вы увидели перед собой тело молодого мужчины, лежащего без движения. Какими будут ваши действия

Ответ: Убедится в собственной безопасности и только после этого подойти к человеку, громко его окрикая

Вопрос 37

Для чего предназначено изделие (Изолирующая маска с клапаном для дыхания изо рта - в - рот)

Ответ: Для проведение искусственного дыхания методом «Рот в рот»

Вопрос 38

Вы с группой людей, проходя по строительной площадке, обнаружили лежащего без движения мужчину. Ваши действия

Ответ: Вытяните руки в стороны, чтобы остановить идущих за вами людей. Осмотритесь вокруг, окриknите пострадавшего.

Вопрос 39

Укажите соответствие между острой стрессовой реакцией и помощью при таком состоянии

Ответ:

1. Апатия - Создайте для пострадавшего условия, в которых он мог бы отдохнуть и набраться сил, чувствовал себя в безопасности (например, проводите его к месту отдыха, по возможности помогите ему удобно устроиться)
2. Страх - Необходимо быть рядом с человеком, дать ему ощущение безопасности: данное состояние тяжело переносить в одиночестве
3. Агрессивная реакция - Четко оцените, насколько безопасно для вас будет оказывать помощь в данной ситуации и что вы можете сделать для обеспечения большей безопасности
4. Истероидная реакция - Если вы чувствуете готовность к оказанию помощи и понимаете, что это безопасно, постарайтесь отвести пострадавшего от зрителей и замкнуть его внимание на себе

Вопрос 40

При работе на токарном станке работник получил травму предплечья. При обнаружении: пострадавший сидит в луже крови; в области предплечья резаная рана 3-5 см., из которой вытекает тёмная кровь. Определите порядок оказания первой помощи

Ответ:

1. Убедитесь в собственной безопасности, безопасности работника
2. Осмотреть рану на наличие инородных тел
3. При отсутствии инородного тела применить прямое давление на рану
4. При остановке кровотечения методом прямого давления на рану наложить тугую

давящую повязку

5. При всех видах кровотечения используют прямое давление на рану, если кровь не останавливается, применить жгут

Вопрос 41

Пальцевое прижатие подмышечной артерии производится

Ответ: В области плечевого сустава в подмышечной впадине прямыми, жестко зафиксированными пальцами в направлении плечевого сустава

Вопрос 43

Выберите признак, который показывает (позволяющий) контролировать эффективность глубины вдоха искусственного дыхания

Ответ: Начало подъема грудной клетки

Вопрос 44

К мероприятиям первой помощи относится

Ответ: Оценка обстановки и обеспечение безопасных условий для оказания первой помощи

Вопрос 45

Кровоостанавливающий жгут накладывается

Ответ: При сильном артериальном кровотечении, которое не останавливается другими способами

Вопрос 46

Среди перечисленных поражающих факторов укажите те, которые относятся к опасным факторам пожара

Ответ:

1. Тепловой поток
2. Снижение видимости
3. Пониженная концентрация кислорода

Вопрос 47

Выберите основные способы остановки кровотечения при ранении головы

Ответ: Прямое давление на рану, наложение давящей повязки

Вопрос 48

Укажите, с какого мероприятия следует начать оказывать первую помощь пострадавшему

Ответ: Определение угрожающих факторов для собственной жизни и здоровья

Вопрос 49

Как называются кровотечения, при которых имеются одновременно артериальное, венозное и капиллярное кровотечение? Наблюдаются, например, при отрыве конечности

Ответ: Смешанные

Вопрос 50

Какой признак отморожения появляется в первую очередь?

Ответ: Потеря чувствительности кожи

Вопрос 51

Установите соответствие между травмами и ее признаками

Ответ:

1. Травмы грудной клетки - Переломы ребер, так и травмы жизненно важных органов (легких и сердца)
2. Травмы головы - Повреждаются кости черепа и мягкие ткани мозга
3. Травмы живота - Повреждения брюшной полости и внутренних органов, которые чаще всего представляют угрозу для жизни пострадавшего
4. Травмы спины - Повреждение связок, костей, спинного мозга и других структур позвоночника

Вопрос 54

Из представленного списка выбрать цель придания пострадавшему устойчивого бокового положения

Ответ:

1. Поддержание проходимости дыхательных путей
2. Предупреждение закупорки дыхательных путей рвотными массами
3. Предупреждение западения языка

Вопрос 55

Вставьте в правильном порядке пропущенные слова: «__А__ транспортных средств __Б__ лица __В__ первую помощь при наличии __Г__ подготовки и (или) __Д__»

Ответ:

1. Водители
2. И другие
3. Вправе оказывать
4. Соответствующей
5. Навыков

Вопрос 56

При проникающем ранении живота необходимо

Ответ: Прикрыть содержимое раны чистой салфеткой и прикрепить ее пластырем, приподнять ноги и расстегнуть поясной ремень

Вопрос 57

В одной из научно-технической лабораторий вы увидели перед собой тело молодого мужчины, лежащего без движения. Какими будут ваши действия

Ответ: Убедится в собственной безопасности и только после этого подойти к человеку, громко его окрикая

Вопрос 58

От каких факторов зависит тяжесть состояния пострадавшего с термическими ожогами?

Ответ:

1. От площади поражения
2. От глубины поражения
3. От локализации поражения

Вопрос 59

Какое положение принять пострадавшему с носовым кровотечением?

Ответ: Сидя, голова слегка наклонена вперед

Вопрос 60

Установите соответствие между травмами шеи и оказываемой при них первой помощи

Ответ:

1. Ожоги шеи - Стерильная повязка
2. Ранение шеи, артериальное кровотечение - Пальцевое прижатие сонной артерии
3. Травма шейного отдела позвоночника - Фиксация шейного отдела
4. Ранение шеи, венозное кровотечение - Прямое давление на рану

Вопрос 62

Установите соответствие между точками прижатия артерий и их обозначениями

Ответ:

1. Точка 4 - Бедренная артерия
2. Точка 2 - Плечевая артерия
3. Точка 1 - Сонная артерия
4. Точка 3 - Подмышечная артерия

Вопрос 63

Укажите, для чего используются салфетки антисептические стерильные спиртовые

Ответ: Для обработки кожи спасателя, загрязненной кровью пострадавшего

Вопрос 64

При подробном осмотре у пострадавшего обнаружена рана на голове с обильным кровотечением темной кровью, пострадавший в сознании. С чего следует начать оказывать первую помощь

Ответ: Положить на рану салфетку марлевую из аптечки, аккуратно придавить

Вопрос 65

Установите последовательность мероприятий при оказании первой помощи пострадавшему при обнаружении у него инородного тела в грудной клетке

Ответ:

1. Оценка обстановки и угрожающих факторов
2. Определение наличия признаков жизни
3. Иностранное тело зафиксировать валиками из бинта, пластырем или повязкой
4. Вызов скорой медицинской помощи
5. Контроль состояния пострадавшего и оказание психологической поддержки

Вопрос 66

Укажите, что входит в обязанность работодателя при наступлении травмы на производстве

Ответ: Немедленно организовать первую помощь пострадавшему и при необходимости доставку его в медицинскую организацию

Вопрос 67

Из представленного списка выбрать признаки характерные при поражении электрическим током

Ответ:

1. Электроожоги кожных покровов
2. Расстройство деятельности центральной нервной, сердечно-сосудистой, дыхательной

систем

3. Судороги, падение, невозможность отпустить источник напряжения

Вопрос 68

Если работник стал свидетелем происшествия с наличием пострадавших и готов оказать первую помощь, первое, что необходимо сделать, это

Ответ: Осмотреть место происшествия на наличие возможных опасностей для него и пострадавшего

Вопрос 69

При иммобилизации нижней конечности важно

Ответ: Не снимать обувь и одежду, не пытаться вернуть конечность в нормальное положение

Вопрос 70

Какое мероприятие из перечисленных, на этапе оказания первой помощи, позволяет предупредить развитие шока или снизить его тяжесть

Ответ: Защита от переохлаждения

Вопрос 71

Установите соответствие между ошибочным действием при оказании первой помощи и последствием ошибки

Ответ:

1. При движении сломанные кости могут сместиться задеть важные сосуды или пробить органы - Нельзя перемещать травмированного работника, потому что...
2. Может вызвать побочные реакции, аллергию, усугубление начального состояния - Нельзя давать обезболивающие препараты пострадавшему, потому что...
3. Предмет в ране может зажимать или перекрывать сосуды, сдерживая кровотечение - Нельзя извлекать инородный предмет из раны, потому что...
4. При обильной кровопотере человек может захлебнуться или из-за переполнения желудка может начаться рвота - Нельзя запрокидывать голову при кровотечении из носа, потому что...

5. Неправильно наложенный жгут может привести к некрозу тканей и потере конечности - Нельзя накладывать жгут без навыков, потому что...

Вопрос 72

Сколько ударов в межлопаточную область необходимо произвести при инородном теле дыхательных путей?

Ответ: До 5 ударов

Вопрос 73

Укажите время, по истечении которого допускается ослабление (снятие) наложенного кровоостанавливающего жгута (в минутах) после истечения времени его наложения?

Ответ: 15

Вопрос 74

Установите соответствия при мероприятиях по оказанию первой помощи пострадавшему в деятельности гостиниц и предприятий общественного питания

Ответ:

1. Мероприятия по восстановлению проходимости дыхательных путей - Запрокидывание головы с подъемом подбородка
2. Мероприятия по поддержанию проходимости дыхательных путей - Придание устойчивого бокового положения
3. Определение наличия сознания у пострадавшего - Легкое потряхивание за плечи пострадавшего
4. Мероприятия по проведению сердечно-легочной реанимации - Давление на грудину пострадавшего

Вопрос 75

Вы с учениками на экскурсии на одном из предприятий города. Прогуливаясь по цеху, вы обнаружили лежащего без движения мужчину. Ваши действия

Ответ: Вытяните руки в стороны, чтобы остановить идущих за вами учеников. Осмотритесь вокруг, окриknите пострадавшего

Вопрос 76

Чем выполняется давление на бедренную артерию при кровотечении из ран в области бедра?

Ответ: Кулаком

Вопрос 79

Установите соответствия при мероприятиях по оказанию первой помощи пострадавшему в сфере транспортировки и хранения

Ответ:

1. Мероприятия по восстановлению проходимости дыхательных путей - Запрокидывание головы с подъемом подбородка
2. Мероприятия по поддержанию проходимости дыхательных путей - Придание устойчивого бокового положения
3. Определение наличия сознания у пострадавшего - Легкое потряхивание за плечи пострадавшего
4. Мероприятия по проведению сердечно-легочной реанимации - Давление на грудину пострадавшего

Вопрос 80

Оптимальным положением тела для пострадавшего с кровопотерей является

Ответ: Лежа, с приподнятыми ногами

Вопрос 81

Укажите последовательность действий при полном нарушении проходимости верхних дыхательных путей у взрослого

Ответ:

1. Встать сбоку и немного сзади пострадавшего. Придерживая пострадавшего одной рукой, другой наклонить его вперед
2. Нанести 5 ударов основанием своей ладони между лопатками пострадавшего
3. Проверять после каждого удара, не удалось ли устранить нарушение проходимости
4. Если после 5 ударов инородное тело не удалено, то перейти к надавливаниям верхней частью живота в направлении внутрь и кверху. При необходимости повторить до 5 раз

5. Когда вследствие надавливания инородное тело удалено – контролировать состояние пострадавшего, при необходимости вызвать скорую медицинскую помощь

Вопрос 83

Из представленного списка выбрать части тела, особенно часто подверженные повреждению под воздействием холода

Ответ:

1. Область щёк
2. Ушные раковины
3. Недостаточно защищённые пальцы рук и ног
4. Нос

Вопрос 84

После выполнения всех необходимых мероприятий по оказанию первой помощи и до прибытия бригады скорой медицинской помощи необходимо

Ответ: Контролировать состояние пострадавшего и оказывать ему психологическую поддержку

Вопрос 86

Выберите признак психологической реакции плача

Ответ: Плачет, подрагивают губы, подавленность в поведении

Вопрос 87

Для остановки венозного кровотечения используют

Ответ: Прямое давление на рану, наложение давящей повязки

Вопрос 88

Установите соответствие между травмой и оптимальным положением тела

Ответ:

1. Подозрение на травму позвоночника - Размещение на твердой ровной поверхности
2. Травма головы с потерей сознания - Устойчивое боковое положение
3. Травма, сопровождающаяся большой кровопотерей - Положение лежа на спине с приподнятыми ногами, под которые подкладываются сумки или одежда
4. Травма живота и таза - Положение на спине с полусогнутыми и разведенными ногами

Вопрос 89

Установите соответствие между мероприятиями оказания первой помощи и травмами

Ответ:

1. Наложение жгута - Артериальное кровотечение
2. Иммобилизация костных отломков - Перелом костей
3. Наложение давящей повязки - Венозное кровотечение
4. Стерильная повязка - Термический ожог
5. Фиксация шейного отдела - Травма шейного отдела позвоночника

Вопрос 90

Из представленного списка выберите средства оказания помощи, которые входят в состав аптечки для оказания первой помощи работникам

Ответ:

1. Спасательное покрывало
2. Медицинские бинты
3. Лейкопластыри
4. Ножницы для разрезания повязок

Вопрос 91

Что может стать причиной закупорки дыхательных путей?

Ответ:

1. Мелкие предметы в ротовой полости, конфета
2. Рвотные массы
3. Кусочки пищи

Вопрос 92

Установите последовательность мероприятий по оказанию первой помощи пострадавшему в сознании с ранением волосистой части головы

Ответ:

1. Обеспечить безопасные условия для оказания первой помощи
2. Убедиться в наличии признаков жизни у пострадавшего
3. Осуществить прямое давление на рану
4. Наложить давящую повязку
5. Приложить холод к ране
6. Вызвать скорую медицинскую помощь

Вопрос 93

Что такое электрическая дуга

Ответ: Самоподдерживающаяся электропроводность воздуха, в которой основными носителями являются свободные электроны, возникающие при первичной эмиссии

Вопрос 94

На кого возлагаются обязанности по организации проведения предварительных и периодических осмотров работников

Ответ: На работодателя

Вопрос 97

Продолжить предложение: «К самой адаптивной психологической реакции у работника можно отнести ()»

Ответ: Плач

Вопрос 98

Установите соответствия при мероприятиях по оказанию первой помощи пострадавшему при строительстве

Ответ:

1. Мероприятия по проведению сердечно-легочной реанимации - Давление на грудину пострадавшего
2. Мероприятия по поддержанию проходимости дыхательных путей - Придание устойчивого бокового положения
3. Мероприятия по восстановлению проходимости дыхательных путей - Запрокидывание головы с подъемом подбородка
4. Определение наличия сознания у пострадавшего - Легкое потряхивание за плечи пострадавшего

Вопрос 99

В одном из цехов предприятия вы увидели перед собой тело молодого мужчины, лежащего без движения. Какими будут ваши действия

Ответ: Убедится в собственной безопасности и только после этого подойти к человеку, громко его окрикая

Вопрос 100

При подозрении на отравление пострадавшего ядовитым веществом, поступившим в его организм через желудочно-кишечный тракт, необходимо

Ответ: Предложить пострадавшему выпить несколько стаканов воды и вызвать рвоту (если он в сознании)

Вопрос 101

В каком случае требуется согласование мероприятий по предотвращению случаев повреждения здоровья работников при выполнении подрядных работ

Ответ: При выполнении любых работ на территории организации – заказчика с привлечением подрядной организации

Вопрос 102

Найти соответствие полученной травмы и положения тела пострадавшего при перемещении

Ответ:

1. Пострадавшего переносят головой вперед - При движении вверх по лестнице
2. Ноги пострадавшего должны быть выше головы - При перемещении пострадавшего с

большой потерей крови

3. Обездвиживание головы вместе с шеей - При подозрении на повреждение шейного отдела позвоночника
4. Пострадавшего переносят в положении полусидя - При травмах грудной клетки
5. Пострадавшего переносят ногами вперед - При движении вниз по лестнице (при выносе из транспорта)

Вопрос 104

Выберите условия , при которых осуществляется экстренное извлечение пострадавшего из аварийного автомобиля или труднодоступного места?

Ответ: При наличии угрозы для жизни и здоровья пострадавшего и невозможности оказания первой помощи в автомобиле (труднодоступном месте)

Вопрос 106

По рисунку определить 10% повреждения поверхности кожных покровов при термическом ожоге в соответствии с правилом «девяток»

Ответ: Область В

Вопрос 108

Укажите, чему может способствовать факт оказания первой помощи виновным водителем на месте ДТП

Ответ:

1. Оказание первой помощи может снизить медицинские последствия травмы
2. Учитывается как обстоятельство, смягчающее наказание

Вопрос 109

Если в ране находится инородный предмет, для оказания первой помощи следует

Ответ: Не извлекать из раны инородный предмет, наложить повязку вокруг инородного предмета, предварительно зафиксировав его салфетками или бинтами, вызвать скорую медицинскую помощь

Вопрос 110

Установите соответствия при мероприятиях по оказанию первой помощи пострадавшему, найденному вами во вверенной вам территории (сельское, рыболовное хозяйство)

Ответ:

1. Определение наличия сознания у пострадавшего - Легкое потряхивание за плечи пострадавшего
2. Мероприятия по восстановлению проходимости дыхательных путей - Выдвижение нижней челюсти
3. Мероприятия по проведению сердечно-легочной реанимации - Давление на грудину пострадавшего
4. Мероприятия по поддержанию проходимости дыхательных путей - Запрокидывание головы с подъемом подбородка

Вопрос 111

При выполнении работ в подземном коллекторе работник перестал подавать сигналы и упал. Установите правильную последовательность действий работников

Ответ:

1. При наличии изолирующих средств защиты органов дыхания необходимо спуститься в коллектор и эвакуировать пострадавшего на чистый воздух
2. Проверить признаки жизни пострадавшего и вызвать скорую помощь на место происшествия
3. Начать оказывать первую помощь пострадавшему
4. Известить о случившемся руководство предприятия

Вопрос 112

Глубина надавливаний на грудную клетку при проведении сердечно-легочной реанимации взрослому пострадавшему составляет (в см)

Ответ: 5-6 см

Вопрос 113

Определить соответствие между степенью переохлаждения организма и температурой тела пострадавшего

Ответ:

1. Средняя степень переохлаждения - Температура тела – 29-32 °С
2. Легкая степень переохлаждения - Температура тела – 32-34 °С
3. Тяжелая степень переохлаждения - Температура тела – ниже 31°С

Вопрос 115

Зачем пострадавшего накрывают спасательным покрывалом серебряной поверхностью к телу (золотистой поверхностью наружу)?

Ответ: Защита пострадавшего от переохлаждения

Вопрос 116

Завершите фразу: «Опробование электроприводов разрешается после установления связи между работниками, находящимися на пульте управления ___»

Ответ: На щите управления и на механизмах

Вопрос 117

Установить правильную последовательность выполнения предварительной подготовки, обеспечивающей безопасность работ в проходном канализационном коллекторе

Ответ:

1. До начала работы коллектор освобождают от сточной воды
2. Открывают крышки люков смотровых колодцев для проветривания коллектора
3. Устанавливают на колодцах временные решетки
4. Организуют дежурный пост

Вопрос 118

Установите последовательность мероприятий при оказании первой помощи пострадавшему с ранением живота, с кровотечением

Ответ:

1. Обеспечить безопасные условия для оказания первой помощи
2. Остановить кровотечение (прямым давлением на рану, наложением давящей повязки)

3. Придать оптимальное положение телу пострадавшего
4. Вызвать скорую медицинскую помощь
5. Контроль за состоянием пострадавшего до прибытия скорой медицинской помощи

Вопрос 119

Расположите в правильном порядке действия, необходимые для правильного ношения каски защитной

Ответ:

1. Провести визуальный осмотр каски, убедиться в отсутствии повреждений корпуса и внутренней оснастки.
2. Отрегулировать длину несущей ленты по размеру головы и высоту ношения путем перестановки подвесок в пазах несущей ленты
3. Надеть каску
4. Застегнуть и правильно отрегулировать подбородочный ремень

Вопрос 120

Установите соответствие между локализацией травмы и ее признаками

Ответ:

1. Травмы живота - Могут быть закрытыми (первое время могут оставаться незамеченными) и открытыми (могут сопровождаться выпадением внутренних органов и кровотечением)
2. Травма позвоночника - Эти травмы сопровождаются не только болями, нарушениями чувствительности и движений в конечностях (параличами)
3. Травмы головы - Для такой травмы характерны бледность, общая слабость, сонливость, головная боль, головокружение и потеря сознания
4. Травмы груди - В связи с тем, что в данной области располагаются жизненно важные органы, при их повреждении развиваются тяжелые осложнения (например, нарушения дыхания)

Вопрос 121

Признаками правильно наложенного кровоостанавливающего артериального жгута на конечность являются

Ответ: Прекращение кровотечения и исчезновение пульса на периферической артерии

Вопрос 122

Вы с группой людей, проходя по складским помещениям, обнаружили лежащего без движения мужчину. Ваши действия

Ответ: Вытяните руки в стороны, чтобы остановить идущих за вами людей. Осмотритесь вокруг, окриknите пострадавшего.

Вопрос 123

Укажите верное определение понятия «опасность»

Ответ:

1. Потенциальный источник нанесения вреда, представляющий угрозу жизни и (или) здоровью работника в процессе трудовой деятельности
2. Фактор среды и трудового процесса, который может быть причиной травмы, острого заболевания или внезапного резкого ухудшения здоровья

Вопрос 124

Установите правильную последовательность согласно Универсальному алгоритму первой помощи в случае, если человек стал участником или очевидцем происшествия

Ответ:

1. Провести оценку обстановки и обеспечить безопасные условия для оказания первой помощи
2. Определить наличие сознания у пострадавшего
3. Восстановить проходимость дыхательных путей и определить признаки жизни
4. Вызвать скорую медицинскую помощь, другие специальные службы, сотрудники которых обязаны оказывать первую помощь
5. Начать проведение сердечно-легочной реанимации при отсутствии сознания и дыхания у пострадавшего

Вопрос 125

Установите соответствие между терминами и определениями

Ответ:

1. Ссадина - Неглубокие раны с повреждением только поверхностных слоёв кожи или слизистой оболочки, нанесённые плоским предметом на большом протяжении
2. Царапина - Поверхностное повреждение, нанесённое острым предметом в виде тонкой линии
3. Кровотечение - Потеря крови, возникающая вследствие повреждения кровеносных сосудов
4. Рана - Нарушение целостности кожи, слизистых оболочек с повреждением различных тканей и органов, вызванное механическим воздействием

Вопрос 126

Установите соответствие между мероприятием по оказанию первой помощи и действием

Ответ: Голова, шея, грудная клетка, живот, ноги и руки

Вопрос 127

Какое соотношение между давлением руками на грудину пострадавшего и искусственного дыхания необходимо соблюдать при сердечно-легочной реанимации?

Ответ: 30:2

Вопрос 129

Определите соответствие между способом остановки кровотечения и его описанием

Ответ:

1. Наложение кровоостанавливающего жгута - Применяется для более продолжительной временной остановки сильного артериального кровотечения (до 1 часа в теплое время и 30 минут в холодное)
2. Прямое давление на рану - Является наиболее простым способом остановки кровотечений. Пострадавший может попытаться самостоятельно остановить имеющееся у него кровотечение, используя данный способ
3. Максимальное сгибание конечности в суставе - Применение данного способа остановки кровотечения приводит к перегибу и сдавлению кровеносного сосуда, что способствует прекращению кровотечения
4. Пальцевое прижатие артерии - Позволяет достаточно быстро и эффективно

останавливать кровотечение из крупных артерий. Давление осуществляется в определенных точках между раной и сердцем

Вопрос 130

Установите соответствия при мероприятиях по оказанию первой помощи пострадавшему в сфере спорта, организации досуга и развлечений

Ответ:

1. Определение наличия сознания у пострадавшего - Легкое потряхивание за плечи пострадавшего
2. Мероприятия по восстановлению проходимости дыхательных путей - Запрокидывание головы с подъемом подбородка
3. Мероприятия по проведению сердечно-легочной реанимации - Давление на грудину пострадавшего
4. Мероприятия по поддержанию проходимости дыхательных путей - Придание устойчивого бокового положения

Вопрос 132

Установите последовательность подробного осмотра пострадавшего

Ответ:

1. Аккуратно ощупывается голова
2. Осматривается шея пострадавшего
3. Грудная клетка пострадавшего осматривается и ощупывается в следующей последовательности "передняя поверхность – задняя поверхность"
4. Грудная клетка пострадавшего осматривается и ощупывается в следующей последовательности "боковые стороны"
5. Осмотреть живот и область таза
6. Осматриваются и ощупываются ноги и руки

Вопрос 133

Расставьте последствия электрического удара в зависимости от тяжести последствий от 1 до 5

Ответ:

1. Судорожное, едва осязаемое сокращение мышц
2. Судорожное сокращение мышц без потери сознания
3. Судорожное сокращение мышц с потерей сознания, с сохранением дыхания и работы сердца
4. Потеря сознания, нарушение сердечной деятельности или дыхания
5. Клиническая смерть

Вопрос 134

Для снижения негативного воздействия жгута на конечности его следует накладывать в соответствии со следующими правилами

Ответ:

1. Жгут необходимо накладывать между раной и сердцем
2. Кровотечение останавливается первым (растянутым) туром жгута
3. Только при артериальном кровотечении при ранении плеча и бедра

Вопрос 135

Согласно п.4 ст. 31 федерального закона от 21.11.2011 года № 323-ФЗ "Об основах охраны здоровья граждан в Российской Федерации" оказывать первую помощь __, прошедший обучение и(или) имеющий соответствующие навыки

Ответ: Имеет право любой гражданин

Вопрос 136

Установите соответствие вида травмы и типа повязки

Ответ:

1. Отморожение кистей - Теплоизолирующая
2. Перелом нижней челюсти - Пращевидная

3. Ранение предплечья, венозное кровотечение - Давящая
4. Ранение грудной клетки - Оклюзионная

Вопрос 137

Выберите оптимальное положение для пострадавшего в сознании, имеющего признаки кровопотери

Ответ: На спине с приподнятыми ногами

Вопрос 138

Для оценки сознания пострадавшего следует

Ответ: Потормошить пострадавшего за плечи, спросить, что с ним и нужна ли ему помощь

Вопрос 140

Кровотечение останавливается __ (растянутым) туром

Ответ: Первым

Вопрос 141

Оптимальным положением тела для пострадавшего с подозрением на травму живота является

Ответ: Лежа на спине с согнутыми в коленях и разведенными ногами

Вопрос 142

Укажите какие действия относятся к мероприятиям по временной остановке наружного кровотечения одним или несколькими способами

Ответ:

1. Прямое давление на рану
2. Наложение давящей повязки
3. Наложение жгута

Вопрос 143

Требования к организации места оказания первой помощи при отравлении газообразными продуктами включают

Ответ:

1. Ближайшее безопасное расстояние от загазованной зоны
2. Наветренная сторона

Вопрос 144

Какую приблизительную площадь поверхности тела взрослого работника составляет задняя поверхность туловища?

Ответ: 0.18

Вопрос 145

Определите последовательность оказания первой помощи ранениях грудной клетки

Ответ:

1. Закрывать рану ладонью
2. Наложить герметизирующую (окклюзионную) повязку
3. Придать полусидячее положение с наклоном в пораженную сторону
4. Вызвать скорую медицинскую помощь
5. Контроль за состоянием пострадавшего до прибытия скорой медицинской помощи

Вопрос 146

К мероприятиям по поддержанию проходимости верхних дыхательных путей (ВДП) относятся

Ответ:

1. Выдвижение нижней челюсти
2. Запрокидывание головы с подъемом подбородка вверх

Вопрос 147

В одном из административных помещений вы обнаружили работника без сознания и дыхания. Провели комплекс сердечно-легочной реанимации. Каковыми будут ваши действия в случае успешно проведенной СЛР у пострадавшего

Ответ: Перевести в устойчивое боковое положение и ожидать приезда СМП, контролируя сознание пострадавшего

Вопрос 148

В перечень состояний, при которых оказывается первая помощь, входит

Ответ: Инородные тела в верхних дыхательных путях

Вопрос 150

Во время проведения авторемонтных работ вы увидели перед собой тело молодого мужчины, лежащего без движения. Какими будут ваши действия

Ответ: Убедится в собственной безопасности и только после этого подойти к человеку, громко его окрикая

Вопрос 151

Во время проведения работ по сбору и утилизации отходов вы увидели перед собой тело молодого мужчины, лежащего без движения. Какими будут ваши действия

Ответ: Убедится в собственной безопасности и только после этого подойти к человеку, громко его окрикая

Вопрос 152

Во время проведения строительных работ вы увидели перед собой тело молодого мужчины, лежащего без движения. Какими будут ваши действия

Ответ: Убедится в собственной безопасности и только после этого подойти к человеку, громко его окрикая

Вопрос 153

Выберите действия (мероприятия), которые необходимо выполнить для оказания первой помощи пострадавшему в сознании с носовым кровотечением

Ответ: Усадить его со слегка наклоненной вперед головой и зажать ему нос на 15-20 минут

Вопрос 154

Выберите действия, необходимые выполнения эффективных вдохов искусственного дыхания

Ответ: Обеспечить восстановление проходимости дыхательных путей

Вопрос 156

Для проведения способа остановки кровотечения максимальным сгибанием конечности в кости необходимо

Ответ:

1. В область сустава вложить 1-2 бинта
2. После сгибания конечность зафиксировать в таком положении
3. Согнуть конечность в суставе

Вопрос 157

Если в ране находится инородный предмет, более правильным будет следующее

Ответ: Не извлекать из раны инородный предмет, наложить повязку вокруг инородного предмета, предварительно зафиксировав его салфетками или бинтами, вызвать скорую медицинскую помощь

Вопрос 158

Если при проведении искусственного дыхания "рот ко рту" воздух не поступает в легкие пострадавшего, грудная клетка не поднимается, то для осуществления эффективных вдохов искусственного дыхания, прежде всего, необходимо

Ответ: Тщательно запрокинуть голову пострадавшего, поднять подбородок

Вопрос 159

Из представленного списка выберите средства оказания помощи, которые входят в состав аптечки для оказания первой помощи работникам

Ответ:

1. Лейкопластыри
2. Ножницы для разрезания повязок
3. Спасательное покрывало
4. Медицинские бинты

Вопрос 160

Из представленного списка выбрать признак неполной закупорки дыхательных путей инородным телом

Ответ:

1. Пострадавший отвечает на вопросы
2. Свистящее дыхание

Вопрос 162

К признакам артериального кровотечения относят

Ответ: Пульсирующую алую струю крови, быстро расплывающуюся лужу крови алого цвета, быстро пропитывающуюся кровью одежду пострадавшего

Вопрос 163

Как часто следует пополнять аптечку первой помощи

Ответ: По мере израсходования ее компонентов

Вопрос 164

Какое кровотечение непосредственной угрозы для жизни, как правило, не представляет, наблюдается при ссадинах, порезах, царапинах

Ответ: Капиллярное

Вопрос 165

Контроль за состоянием пострадавшего, которому оказана первая помощь, осуществляется до момента

Ответ: До момента передачи его бригаде скорой медицинской помощи

Вопрос 166

На полу в учебном заведении вы увидели перед собой тело молодого мужчины, лежащего без движения. Какими будут ваши действия

Ответ: Убедится в собственной безопасности и только после этого подойти к человеку, громко его окрикая

Вопрос 167

Определите последовательность подробного осмотра пострадавшего

Ответ:

1. Голова
2. Шея
3. Грудная клетка (грудь и спина)
4. Живот и область таза
5. Ноги
6. Руки

Вопрос 168

Основные признаки острой кровопотери

Ответ:

1. Чувство жажды
2. Головокружение
3. Учащенное сердцебиение и частое дыхание
4. Бледная, влажная и холодная кожа
5. Резкая общая слабость
6. Мелькание "мушек" перед глазами

Вопрос 169

Подключичная артерия прижимается

Ответ: В ямке над ключицей к первому ребру

Вопрос 170

После того как Вы произвели наложение кровоостанавливающего жгута, травмированную конечность необходимо

Ответ: Обездвижить и укутать

Вопрос 172

При ранениях глаза необходимо

Ответ: Накрыть оба глаза чистыми салфетками и зафиксировать их повязкой

Вопрос 173

При ранениях грудной клетки необходимо

Ответ: Прямое давление на рану, наложить герметизирующую (окклюзионную) повязку, вызвать скорую медицинскую помощь

Вопрос 174

Признаки закрытого перелома костей конечности

Ответ:

1. Деформация и отек конечности
2. Сильная боль при движении
3. Синюшный цвет кожи

Вопрос 175

Признаком каких кровотечений обычно является пульсирующая алая струя крови?

Ответ: Артериальных

Вопрос 176

Соотнесите мероприятия первой помощи с видом травмы (ранения)

Ответ:

1. Уложить пострадавшего в положении на спине с приподнятым головным концом - Черепно-мозговая травма
2. Уложить пострадавшего в положении на спине с согнутыми коленями, приложить к травмированному месту холод - Травма живота
3. Освободить от стягивающих одежд, обеспечить доступ свежего воздуха, придать пострадавшему полусидящее положение - Травма груди
4. Уложить и перемещать на ровной, жесткой, горизонтальной поверхности - Травма позвоночника

Вопрос 177

Соотношение надавливаний на грудную клетку и вдохов искусственного дыхания при проведении сердечно-легочной реанимации взрослому пострадавшему

Ответ: Составляет 30 надавливаний на грудную клетку / 2 вдоха искусственного дыхания

Вопрос 178

Укажите документ, содержащий определение понятия «Первая помощь», показания для оказания первой помощи, определяющий круг лиц, обязанных и имеющих право на оказание первой помощи пострадавшим

Ответ: Федеральный закон от 21 ноября 2011 г. N 323-ФЗ «Об основах охраны здоровья граждан в Российской Федерации»

Вопрос 179

Укажите какое действие соответствует описанию: «Дальнюю руку пострадавшего приложить тыльной стороной ладони к противоположной щеке пострадавшего, придерживая ее своей рукой»

Ответ:



Вопрос 180

Укажите последовательность мероприятий по прекращению воздействия аварийного химически опасного вещества на организм пострадавшего

Ответ:

1. Изолировать органы дыхания и зрения пострадавшего в очаге поражения
2. Вынести пострадавшего из очага поражения
3. Удалить вещество с кожи и слизистых пострадавшего

Вопрос 181

Укажите соответствие между видом ожога и его причиной

Ответ:

1. Радиационные ожоги - Солнечный свет
2. Термические ожоги - Кипяток
3. Электроожоги - Источник напряжения
4. Химические ожоги - Щелочь

Вопрос 182

Укажите, что относится к основным признакам жизни у пострадавшего

Ответ:

1. Наличие сознания
2. Самостоятельное дыхание
3. Самостоятельное кровообращение

Вопрос 183

Укажите, что угрожает гражданину, который был обязан иметь заботу или сам поставил пострадавшего в такое положение, если он заведомо оставил его, находящегося в беспомощном состоянии без возможности получения помощи

Ответ: Он может быть привлечен к уголовной ответственности

Вопрос 184

Установите последовательность действий в алгоритме сердечно-легочной реанимации взрослому, который пострадал вследствие утопления

Ответ:

1. Оценка обстановки и угрожающих факторов
2. Проверка сознания
3. Проверка дыхания
4. Вызов скорой медицинской помощи
5. Выполнение надавливаний двумя руками в положении "замок" на глубину 5-6 см. и с частотой 100-120 в минуту чередуется с 2-мя вдохами искусственного дыхания

Вопрос 185

Установите последовательность действий в алгоритме сердечно-легочной реанимации взрослому

Ответ:

1. Оценка обстановки и угрожающих факторов, их устранение
2. Проверка сознания
3. Проверка дыхания
4. Вызов скорой медицинской помощи
5. Выполнение надавливаний двумя руками в положении "замок" на глубину 5-6 см. и с частотой 100-120 в минуту чередуется с 2-мя вдохами искусственного дыхания

Вопрос 186

Установите правильную последовательность оценки обстановки и обеспечения безопасных условий для оказания первой помощи согласно Универсальному алгоритму первой помощи

Ответ:

1. Определить угрожающие факторы для собственной жизни и здоровья
2. Определить угрожающие факторы для жизни и здоровья пострадавшего
3. Устранить угрожающие факторы для жизни и здоровья
4. Прекратить действие повреждающих факторов на пострадавшего
5. При необходимости, оценить количество пострадавших

Вопрос 187

Установите соответствие «Нельзя – потому что»

Ответ:

1. При оказании ПП не используются лекарства, так как это не предусмотрено утвержденным перечнем мероприятий по оказанию первой помощи - Нельзя при оказании первой помощи самостоятельно давать пострадавшему таблетки или другие лекарства, потому что...
2. Необходимо уложить пострадавшего в устойчивое боковое положение, чтобы избежать западение языка - Нельзя оставлять пострадавшего без сознания лежать на спине, потому что...
3. Необходимо вначале определить угрожающие факторы для собственной жизни и здоровья - Нельзя необдуманно бросаться к возможному пострадавшему для оказания

первой помощи, потому что...

4. Необходимо вначале убедиться в отсутствии признаков жизни у пострадавшего - Нельзя увидев пострадавшего и убедившись в отсутствии угрожающих факторов сразу начинать СЛР, потому что...

Вопрос 188

Установите соответствие между мероприятием оказания первой помощи и его целью

Ответ:

1. Обзорный осмотр - Определение признаков кровотечения, требующего скорейшей остановки
2. Подробный осмотр - Выявление травм различных областей тела и других состояний, требующих оказания первой помощи
3. Аутоиммобилизация - Использование здоровых частей тела пострадавшего
4. Транспортировка - Безопасно эвакуировать с места получения повреждения
5. Имобилизация - Создание неподвижности (покоя) поврежденной части тела с помощью подручных средств, готовых транспортных шин

Вопрос 189

Установите соответствие между названиями артерий и точками давления при выполнении временной остановки кровотечения методом пальцевого прижатия

Ответ:

1. Височная - Выше и впереди от ушной раковины
2. Плечевая - Плечевая кость с внутренней стороны между бицепсом и трицепсом в средней трети плеча
3. Сонная - Передняя поверхность шеи снаружи от гортани на стороне повреждения
4. Бедренная - К лобковой кости ниже паховой складки
5. Подмышечная - К плечевой кости в подмышечной впадине
6. Подключичная - В ямке над ключицей к первому ребру

Вопрос 191

Установите соответствия при мероприятиях по оказанию первой помощи пострадавшему и критерии сердечно-легочной реанимации работнику, занятому в сфере строительства

Ответ:

1. Соотношение надавливания на грудину пострадавшего с искусственным дыханием - 30 : 2
2. Частота давления руками на грудину пострадавшего - 100-120 в минуту
3. Глубина давления руками на грудину взрослого пострадавшего - 5-6 сантиметров
4. Объем выдыхаемого воздуха при искусственном дыхании - До начала подъема грудной клетки

Вопрос 192

Установите соответствия при мероприятиях по оказанию первой помощи пострадавшему на обрабатывающем производстве

Ответ:

1. Мероприятия по поддержанию проходимости дыхательных путей - Придание устойчивого бокового положения
2. Мероприятия по восстановлению проходимости дыхательных путей - Запрокидывание головы с подъемом подбородка
3. Мероприятия по проведению сердечно-легочной реанимации - Давление на грудину пострадавшего
4. Определение наличия сознания у пострадавшего - Легкое потряхивание за плечи пострадавшего

Вопрос 193

Установите соответствие между состоянием пострадавшего и мероприятиями первой помощи согласно Универсальному алгоритму оказания первой помощи

Ответ:

1. Появление признаков жизни - Поддержание проходимости дыхательных путей
2. Сознания нет - Восстановление проходимости дыхательных путей

3. Дыхания нет - Вызов скорой медицинской помощи
4. Сознание есть - Обзорный осмотр пострадавшего и временная остановка наружного кровотечения

Вопрос 194

Укажите, для чего используются носилки бескаркасные в укладке первой помощи

Ответ: Для выноса пострадавших, не имеющих возможности к самостоятельному передвижению

Вопрос 196

При раскладке товара работник торговой точки внезапно упал и перестал отвечать. Укажите, с какого мероприятия следует начать оказывать первую помощь пострадавшему

Ответ: Определение угрожающих факторов для собственной жизни и здоровья

Вопрос 197

Во время работы на стройке маляр внезапно упал и перестал отвечать. Укажите, с какого мероприятия следует начать оказывать первую помощь пострадавшему

Ответ: Определение угрожающих факторов для собственной жизни и здоровья

Вопрос 198

Восстановить последовательность мероприятий по оказанию первой помощи при открытом переломе голени, сопровождающегося кровотечением

Ответ:

1. Наложить кровоостанавливающий жгут выше места перелома
2. Надеть медицинские перчатки

3. Закрывать рану стерильной салфеткой.
4. Провести иммобилизацию, наложив шину от пальцев стопы до середины бедра

Вопрос 200

По рисунку определить 10% повреждения поверхности кожных покровов при термическом ожоге в соответствии с правилом «девяток»

Ответ:

Область В	<h3>Определение площади ожогов</h3>  <ul style="list-style-type: none">• Правило девяток1) Голова и шея 9%2) Правая рука 9%3) Левая рука 9%4) Грудь 9%5) Живот 9%6) Лопаточная область 9%7) Поясничная область 9%8) Правое бедро 9%9) Левое бедро 9%10) Правая голень и стопа 9%11) Левая голень и стопа 9%12) Промежность 1%
-----------	---

© Материал из Справочной системы «Охрана труда»

<https://vip.1otrud.ru>

Дата копирования: 24.04.2023